



УНИВЕРЗИТЕТ У БЕОГРАДУ

**ИЗВЕШТАЈ УНИВЕРЗИТЕТСКЕ КОМИСИЈЕ ЗА УПИС СТУДЕНАТА У ПРВУ ГОДИНУ студијских програма
основних академских, интегрисаних академских, основних струковних и специјалистичких
струковних студија У ШКОЛСКОЈ 2021/2022. ГОДИНИ**

Децембар, 2021. године



УНИВЕРЗИТЕТ У БЕОГРАДУ

На основу члана 20. Правилника о упису студената на студијске програме Универзитета у Београду («Гласник Универзитета у Београду», број 208/19) Комисија подноси Сенату Универзитета

ИЗВЕШТАЈ О УПИСУ СТУДЕНАТА У ПРВУ ГОДИНУ ОСНОВНИХ АКАДЕМСКИХ, ИНТЕГРИСАНИХ АКАДЕМСКИХ, ОСНОВНИХ СТРУКОВНИХ И СПЕЦИЈАЛИСТИЧКИХ СТРУКОВНИХ СТУДИЈА У ШКОЛСКОЈ 2021/2022. ГОДИНИ

Сенат Универзитета у Београду, на седници одржаној 14. априла 2021. године, формирао је **Универзитетску комисију за упис Универзитета у Београду**, која је радила у следећем саставу:

1. проф. др **НЕНАД ЗРНИЋ**, проректор, председник Комисије (до 30.09.2021.)
2. проф. др **БОЈАН МИЛИСАВЉЕВИЋ**, продекан Правног факултета
3. проф. др **ПРЕДРАГ ИВАНИШ**, продекан Електротехничког факултета
4. проф. др **АНЂЕЛИЈА МАЛЕНОВИЋ**, продекан Фармацеутског факултета
5. проф. др **НЕБОЈША ИКОДИНОВИЋ**, продекан Математичког факултета
6. **УРОШ МИЈАТОВИЋ**, студент проректор
7. **ЉИЉАНА ДАМЈАНОВ**, стручна служба Универзитета

Конкурс за упис студената на основне академске (ОАС), интегрисане академске (ИАС), основне струковне студије (ОСС) и специјалистичке струковне студије (ССС) Универзитета у Београду за школску 2021/2022. годину је расписан на истој седници Сената, одржаној 14. априла 2021. године.

Основне академске и интегрисане академске студије

Конкурс је расписан за 91 студијски програм ОАС и 11 ИАС, за укупно 15100 студената (9643 буџетска места и 5457 места за самофинансирајуће студенте). Организована су три уписна рока - укупно је било пријављено 19824 кандидата (по првој жељи), а у прву годину студијских програма уписано је 13230 студената.

У условима проглашене епидемије COVID-19, на основу Уредбе о мерама за спречавање и сузбијање заразне болести COVID-, а у циљу заштите здравља будућих студената и избегавање ризика окупљања великог броја кандидата приликом личне пријаве, Универзитет у Београду је препоручио факултетима у свом саставу, а нарочито факултетима са великим бројем кандидата да омогуће и онлајн пријављивање.

На интернет страницама факултета у саставу Универзитета је била доступна информација о могућностима онлајн пријаве, која је организована у периоду од 17. до 25. јуна 2021. године.

Факултети су могли да се одреде да организују претпријаву, односно да будућим студентима омогуће онлајн достављање тражених података, а да у заказаном термину лично предају конкурсну документацију.

Пријављивање по Конкурсу у првом року обављено је од 23. до 26. јуна. Ове године су факултети два пута у току дана достављали електронским путем информације о броју пријављених до тог момента, те је на интернет страници Универзитета Информативни центар ажурирао графички и нумерички приказ података о пријављенима, који се показао као веома посећен и користан кандидатима.

Полагање пријемних испита одржано је од 28. јуна до 2. јула 2021. године. Према подацима, током првог уписног рока на Универзитет се, на основне и интегрисане академске студије, пријавило 18968 (прошле године – 18539, претпрошле 18508).

Први уписни рок завршен је 16. јула, при чему је уписано 12329 студената, а остало слободно за други (септембарски) рок укупно 2782 места (1326 буџет и 1456 самофинансирајућих). Слободна места су била на 29 факултета и на свим групацијама, на укупно 85 студијских програма.

Сенат Универзитета је овластио Комисију за упис, те је Комисија на седници, одржаној 21. јула, расписала други рок за 2781 место – 1286 буџетских и 1495 самофинансирајућих *(као и свих претходних година, опет се појавила разлика у подацима који се тичу првог рока, а које смо генерисали из информационог система након завршетка првог рока и након обављеног уписа. База за уписане студенте није затворена, тако да факултети могу да, након расписивања другог рока, уписују кандидате који су на коначној листи у првом року. То затварање базе је заправо, затварање 1. децембра до када је могуће уносити податке о уписанима).*

Други уписни рок је започео пријављивањем кандидата, 2 и 3. септембра 2021. године. Полагање пријемног испита је било 6. и 7. септембра 2021. године, према распореду факултета. Резултати су објављени 8. септембра на ранг-листама за сваки студијски програм. Након истека периода за примедбе, на сајту Универзитета објављене су све коначне ранг-листе 13. септембра 2021. године (за поједине студијске програме и раније), а упис је обављен у периоду до 16. септембра 2021. год. У другом року уписано је укупно 683 студената – 248 буџетских и 435 самофинансирајућих.

Као и прошле године, Одлуком Владе Републике Србије о броју студената за упис у прву годину студијских програма основних струковних, академских и интегрисаних студија које се финансирају из буџета Републике Србије за високошколске установе чији је оснивач Република Србија у школској 2021/2022. години утврђено је да се у другом року може уписати 91 студент на терет буџета – држављана Републике Србије који су средњу школу завршили у иностранству у школској 2020/2021. години. Укупно је уписано 25 студената из ове категорије на Универзитету.

Ове године је, као и претходне, организован и трећи уписни рок, и то на 26 факултета (прошле године на 23 факултета, а претпрошле на 19

факултета). У трећем року уписано је укупно 218 студената – 111 буџетских и 107 самофинансирајућих (прошле године 142, а претпрошле 101).

Када је у питању број пријављених у односу на број објављених места у оквиру **техничко-технолошке групације**, (граф.2, граф.3 и граф. 4) ове године, као и ранијих, највеће интересовање било је за Факултет организационих наука. У графикону 5 уочава се да је укупан број пријављених кандидата на техничко-технолошкој групацији ове године у благом порасту у односу на претходну школску годину, а од 2010/2011. имао тенденцију константног раста, све до 2016/2017. године. Ове године је број планираних студената смањен на групацији за 110 места, а пријавило се 500 кандидата више него у шк. 2020/2021. години.

У оквиру **друштвено-хуманистичке групације** (граф. 8) највеће интересовање средњошколаца је поново владало за *Факултет спорта и физичког васпитања* (за интегрисане академске студије, за које је први пут расписан конкурс), који је имао највећи број пријављених и 2009/10, 2011/12, 2013/14, 2015/16, 2016/17, 2017/18, 2018/19., 2019/2020. и 2020/2021. године. У оквиру граф.9 се може видети преглед из претходних 12 школских година. Сагледавајући све факултете из ове групације, ове године се пријавило 110 кандидата више него прошле године, а планирано је за упис 70 места мање.

У оквиру **медицинске групације** (граф. 10, граф. 11, граф. 12), као и претходних година, највише заинтересованих је било за Стоматолошки факултет. Кроз анализу 12 претходних година за факултете ове групације (графикон 13), уочава се да је ове године повећан број укупно планираних студената за 60 студената, а пријавило се 85 кандидата више.

На **природно-математичкој групацији** је ове године конкурисало 169 кандидата мање него прошле године, а планирано је 60 кандидата мање у односу на прошлу годину (графикон 17). Највеће интересовање ове, као и прошлих година (граф. 16), било је, као и прошлих година, за Математички факултет.

Закључно, након спроведеног уписа кроз три уписна рока, на Универзитету је остало **1980 упражњених места** (прошле године је било 2209, претпрошле - 2447). У графикону 24. је приказан број упражњених места почевши од 2013/2014. године.

У прву годину основних академских и интегрисаних академских студија на Универзитету, према достављеним подацима, укупно је уписано 619 страних држављана, од тога припадника српске националне мањине из суседних земаља – 450, [табела 3](#).

Посматрајући упис у последњих 14 школских година ([графикон 18](#)), приметно је одступање у шк. 2012/2013. школској години (када се највећи број кандидата пријавио, мада се најмањи број уписао). Ове године је број планираних врло сличан, али се пријавило 526 кандидата више у односу на прошлу годину (а прошле године 22 кандидата више у односу на претпрошлу годину).

Када је у питању полна структура, нешто више од 60% уписаних су особе женског пола, а нешто мање од 40 % особе мушког пола (идентично као и прошлих година), [графикон 19](#).

На [графиконима 20, 21, 22 и 23](#) приказан је просечан број бодова које су кандидати остварили на пријемном, у средњој школи и укупан број бодова (по факултетима). Код рачунања просечног броја бодова нису узети у обзир студенти уписани у додатним уписним роковима, као ни кандидати уписани по посебним условима уписа (припадници ромске националне мањине, лица из пројекта „Свет у Србији“, лица са инвалидитетом). На Универзитету највећи просечан број бодова (рачунајући и основне академске и интегрисане академске студије) је на Пољопривредном факултету – 88.67, а најмањи на Учитељском факултету – 60.64. Такође, у графиконима у настаку је преглед **10 студијских програма: [са највећим бројем бодова последњег уписаног студента на буџету](#)**, а затим, [са највећим укупним просечним бројем бодова](#), као и [највећим просечним бројем бодова у средњој школи](#) и коначно - [са највећим просечним бројем бодова на пријемном испиту](#).

Ове године, као и претходне, Одлуком Владе Републике Србије о броју студената за упис у прву годину студијских програма основних струковних, академских и интегрисаних студија које се финансирају из буџета Републике Србије за високошколске установе чији је оснивач Република Србија, у школској 2021/2022. години Универзитету у Београду је одобрено да, кроз **програме афирмативних мера**, може да упише 91 особа са инвалидитетом и 91 особа ромске националне

мањине. Упис кандидата кроз програме афирмативних мера на факултете Универзитета у Београду спроводи се у складу са Стручним упутством за спровођење уписа у прву годину студијских програма основних и интегрисаних студија на високошколским установама чији је оснивач Република Србија за школску 2021/2022. годину.

Кандидати који се пријаве за упис по програму афирмативних мера, након полагања пријемног испита се рангирају на посебној ранг-листи. Са ових листа, високошколска установа уписује највише онолико кандидата колико је одобрено Одлуком Владе Републике Србије о броју студената за упис у прву годину студијских програма основних струковних, академских и интегрисаних студија које се финансирају из буџета Републике Србије за високошколске установе чији је оснивач Република Србија у школској 2021/2022. години. Студенти који не упишу студијски програм на овај начин, рангирани су са осталим кандидатима за редовна буџетска и самофинансирајућа места.

У складу са усвојеним Правилником о утврђивању права на упис лица са инвалидитетом за школску 2021/2022. годину, Ректорка је Одлуком број 612-2451/1-19 од 05. јуна 2019. године, именовала Комисију за утврђивање права на упис лица са инвалидитетом Универзитета у Београду у следећем саставу:

1. проф. др Горан Недовић (председник Комисије) - Факултет за специјалну едукацију и рехабилитацију
2. проф. др Александар Јовановић - Медицински факултет
3. проф. др Александра Јотић - Медицински факултет
4. проф. др Бранка Јаблан - Факултет за специјалну едукацију и рехабилитацију
5. доц. др Оља Јовановић Милановић - Филозофски факултет

Главни задатак Комисије уз координацију ресорног проректора био је да прегледа медицинску документацију коју подносе кандидати који конкуришу за упис на студијске програме на факултетима Универзитета у Београду, по програму афирмативних мера за особе са инвалидитетом. На основу сагледавања приспеле документације, Комисија упућује стручно мишљење о сваком појединачном кандидату и о томе обавештава Центар за студенте са хендикепом. Центар на основу стручног мишљења Комисије, кандидатима доставља Одлуку Комисије и Решење Ректорке Универзитета у Београду о утврђеном праву на упис за особе са инвалидитетом. Одлуке

Комисије и Решења Ректорке су кандидатима прослеђивана електронским путем на е-маил адресе кандидата.

Комисија је радила је у сарадњи са Центром за студенте са хендикепом Универзитета у Београду, проректором за наставу, проф. др Петром Булатом и Сектором за студије и науку Универзитета у Београду.

Комисија је организовала три састанка.

[У табели 4.](#) је приказан преглед броја студената уписаних у школској 2021/2022. години по програму афирмативних мера.

Основне струковне студије

Конкурс је такође био расписан за 2 студијска програма **основних струковних студија** и укупно 70 студената (70 места за самофинансирајуће студенте). У три уписна рока укупно је било пријављено 25 кандидата по првој жељи, а у прву годину студијских програма уписано је 18 студената. Упражњено је након уписа 52 места (прошле године 109 упражњених места). Шумарски факултет није имао ни пријављене, а самим тим, ни уписане студенте на студијском програму основних струковних студија Технологије дрвета. Резултати уписа у прву годину основних струковних студија су приказани у [табели 5.](#)

Упоређивањем коначних ранг-листа и листа пријављених студената, констатовано је да се сви студенти који се налазе на коначним листама, налазе и на листама пријављених студената. С обзиром на то да смо овај проблем уочили раније, успели смо да и ове, као и претходне две године, немамо уписане, а нерангиране студенте. И ове године нису признавани пријемни испити положени на факултетима неког другог универзитета.

Сви подаци прикупљани су преко веб сервиса, дефинисали смо обавезе факултета да ажурно и у договореним роковима податке о активностима током уписног рока и уписаним студентима на студијске програме учине доступним и видљивим. Неопходно је да се сви факултети придржавају договорених ставова, прихваћених обавеза и обавезе вођења електронских података о сваком студенту.

Упис студената на **специјалистичке струковне студије** приказан је по студијским програмима у [табели 6.](#)

ПРЕДСЕДНИК КОМИСИЈЕ ЗА УПИС

Проф. др Дејан Филиповић, с. р.

Проф. др Ненад Зрнић, с. р. (до 30. 09. 2021. године)

Табела 1. Преглед укупно уписаних студената у свим роковима, по институцијама

Назив институције ФАКУЛТЕТ	Врста студија	Планирано			Уписано (без посеб. усл.)			Уписано (по посеб. усл.)			Уписано (укупно)			Пријављено		Буџет		Самоф.	
		Б	С	У	Б	С	У	Б	С	У	Б	С	У	1ж	Сви	Прек о	Упраж.	Прек о	Упра ж.
Архитектонски факултет	ИАС	40	24	64	43	23	66	1		1	44	23	67	70	640	3			
Архитектонски факултет	ОАС	160	80	240	160	77	237	4		4	164	77	241	569	638			1	
Грађевински факултет	ОАС	300	120	420	280	73	353	4	1	5	284	74	358	612	722		20		42
Електротехнички факултет	ОАС	430	290	720	434	285	719	3	2	5	437	287	724	1,141	2,282	4			
Машински факултет	ОАС	540	140	680	546	138	684	1		1	547	138	685	1,035	1,165	6			1
Рударско-геолошки факултет	ОАС	245	71	316	128	59	187				128	59	187	192	1,738		117		12
Саобраћајни факултет	ОАС	300	50	350	302	47	349				302	47	349	608	608	2			3
Технолошко-металуршки факултет	ОАС	315	45	360	219	27	246	2		2	221	27	248	394	1,990		96		16
Технички факултет у Бору	ОАС	200	40	240	70	10	80	1		1	71	10	81	86	193		130		29
Факултет организационих наука	ОАС	385	435	820	395	428	823	12	1	13	407	429	836	2,254	5,410	10		6	
Пољопривредни факултет	ОАС	650	140	790	500	35	535	4		4	504	35	539	596	598		150		101
Шумарски факултет	ОАС	239	101	340	176	29	205				176	29	205	213	217		63		72
Економски факултет	ОАС	610	710	1,320	614	699	1,313	4		4	618	699	1,317	1,637	3,140	4			7
Правни факултет	ОАС	600	800	1,400	597	685	1,282	10	5	15	607	690	1,297	1,456	1,467		3		100
Православни богословски факултет	ОАС	150	80	230	151	55	206	2		2	153	55	208	223	446	1			23
Филозофски факултет	ОАС	638	67	705	591	79	670				591	79	670	948	3,341		47	12	
Филолошки факултет	ОАС	815	598	1,413	668	387	1,055	9	1	10	677	388	1,065	1,236	1,247		147		201
Факултет политичких наука	ОАС	150	350	500	159	328	487	4	3	7	163	331	494	557	741	9			15
Факултет безбедности	ОАС	150	250	400	151	247	398	2		2	153	247	400	613	613	1			1
Учитељски факултет	ОАС	270	170	440	241	70	311	2		2	243	70	313	331	629		29		98
Факултет за специјалну едукацију и рехабилитацију	ОАС	180	100	280	180	90	270	4		4	184	90	274	296	888				6
Факултет спорта и физичког васпитања	ОАС	90	30	120	90	30	120	2		2	92	30	122	107	315			2	
Факултет спорта и физичког васпитања	ИАС	100	40	140	100	40	140				100	40	140	214	315				
Факултет ветеринарске медицине	ИАС	150	20	170	152	18	170	2		2	154	18	172	234	234	2			
Медицински факултет	ОАС	10	20	30	10	4	14	1		1	11	4	15	21	21				15
Медицински факултет	ИАС	460	230	690	498	161	659	7		7	505	161	666	1,288	1,364	38			62
Стоматолошки факултет	ИАС	196	44	240	202	42	244	4		4	206	42	248	852	877	6		2	
Фармацеутски факултет	ИАС	250	77	327	251	67	318	1		1	252	67	319	573	1,116	1			9
Математички факултет	ОАС	330	105	435	261	104	365				261	104	365	721	2,158		69		1
Физички факултет	ОАС	140	15	155	54	11	65				54	11	65	75	300		86		4
Хемијски факултет	ОАС	145	15	160	120	12	132				120	12	132	165	357		25		3
Хемијски факултет	ИАС	25		25	5		5				5		5	7	94		20		
Факултет за физичку хемију	ОАС	80	20	100	34	4	38				34	4	38	44	44		46		16
Биолошки факултет	ОАС	160	70	230	160	65	225	2		2	162	65	227	285	285				3
Географски факултет	ОАС	140	110	250	118	39	157	1		1	119	39	158	171	351		22		70
Укупно		9,643	5,457	15,100	8,660	4,468	13,128	89	13	102	8,749	4,481	13230	19,824	36,544	87	1,070	23	910



Графикон 1а.

Табела 2. Преглед уписаних студената по студијским програмима у свим уписним роковима

Назив	Врста студија	Студијски програм	ЕСПБ	Језик извођења наставе	Планирано			Уписано (без посеб. усл.)			Уписано (по посеб. усл.)			Уписано (укупно)			Пријављено	
					Б	С	У	Б	С	У	Б	С	У	Б	С	У	1ж	Сви

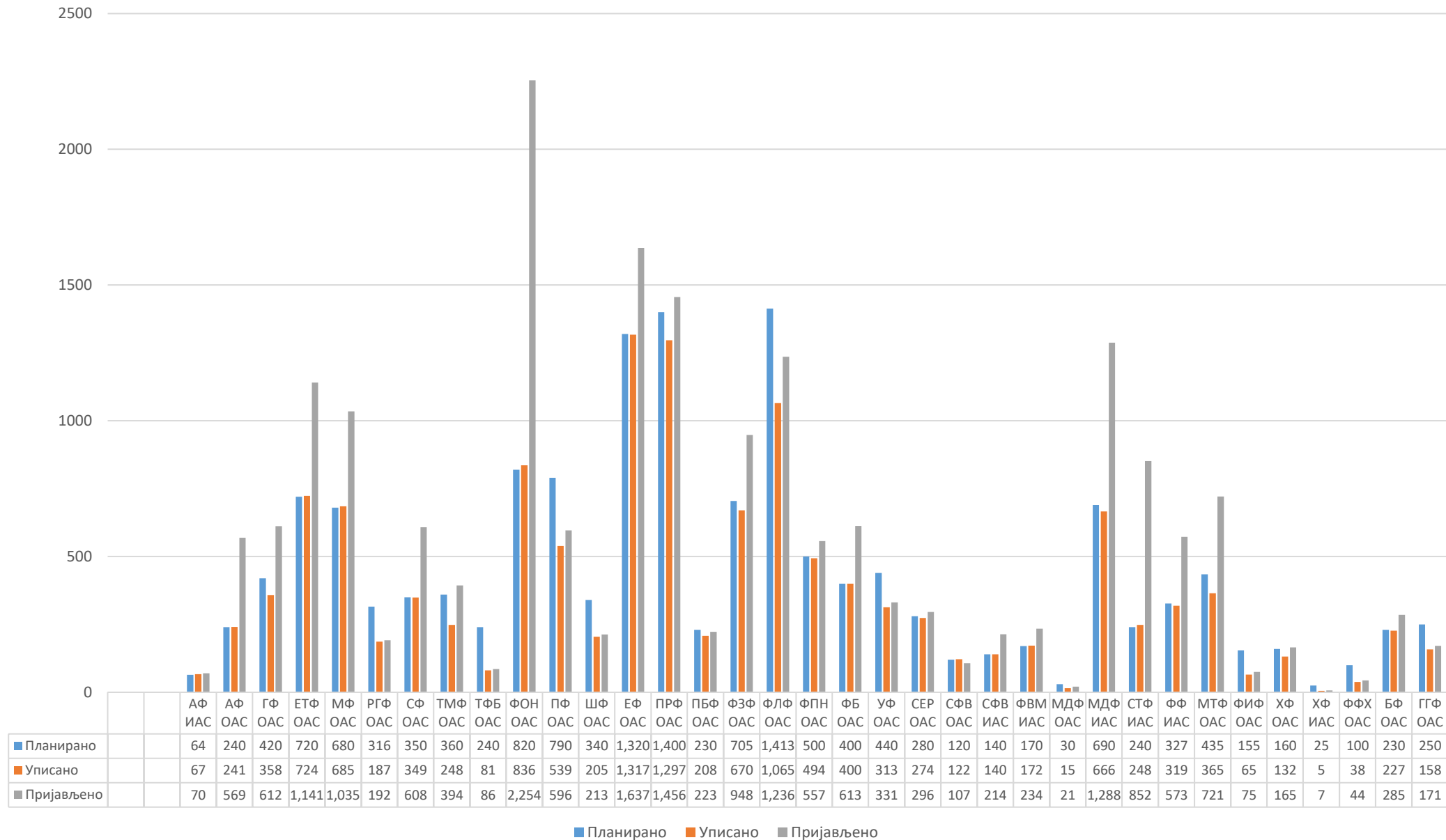
АФ	ИА	Архитектура	300	српски	40	24	64	43	23	66	1		1	44	23	67	70	640
АФ	ОА	Архитектура	180	српски	160	80	240	160	77	237	4		4	164	77	241	569	638
ГФ	ОА	Геодезија	180	српски	40	20	60	29	7	36				29	7	36	38	85
ГФ	ОА	Геоинформатика	180	српски	20	10	30	12		12	2		2	14		14	7	62
ГФ	ОА	Грађевинарство	180	српски	240	90	330	239	66	305	2	1	3	241	67	308	569	575
ЕТФ	ОА	Електротехника и рачунарство	240	српски	400	140	540	404	137	541	1	2	3	405	139	544	726	1,141
ЕТФ	ОА	Софтверско инжењерство	240	српски	30	150	180	30	148	178	2		2	32	148	180	415	1,141
МФ	ОА	Информационе технологије у машинству	180	српски	20	40	60	20	39	59				20	39	59	131	179
МФ	ОА	Машинско инжењерство	180	српски	520	100	620	526	99	625	1		1	527	99	626	905	986
РГФ	ОА	Геологија	240	српски	25	22	47	8	13	21				8	13	21	18	193
РГФ	ОА	Геотехника	240	српски	20	5	25	19	4	23				19	4	23	23	193
РГФ	ОА	Геофизика	240	српски	10	5	15	1		1				1		1	1	193
РГФ	ОА	Инжењерство заштите животне средине	240	српски	35	5	40	16	9	25				16	9	25	29	193
РГФ	ОА	Инжењерство нафте и гаса	240	српски	25	5	30	25	1	26				25	1	26	30	193
РГФ	ОА	Истраживање лежишта минералних сировина	240	српски	20	5	25	5	5	10				5	5	10	7	193
РГФ	ОА	Регионална геологија	240	српски	15	3	18	2	5	7				2	5	7	4	193
РГФ	ОА	Рударско инжењерство	240	српски	65	15	80	41	14	55				41	14	55	63	194
РГФ	ОА	Хидрогеологија	240	српски	30	6	36	11	8	19				11	8	19	18	193
СФ	ОА	Саобраћај	240	српски	300	50	350	302	47	349				302	47	349	608	608
ТМФ	ОА	Биохемијско инжењерство и биотехнологија	240	српски	80	10	90	78	9	87	1		1	79	9	88	136	398
ТМФ	ОА	Инжењерство заштите животне средине	240	српски	55	5	60	28	5	33				28	5	33	48	398
ТМФ	ОА	Инжењерство материјала	240	српски	23	17	40	11	2	13				11	2	13	11	398
ТМФ	ОА	Металуршко инжењерство	240	српски	12	8	20	1	7	8				1	7	8	3	398
ТМФ	ОА	Хемијско инжењерство	240	српски	145	5	150	101	4	105	1		1	102	4	106	197	398
ТФБ	ОА	Инжењерски менаџмент	240	српски	100	20	120	37	3	40				37	3	40	44	57
ТФБ	ОА	Металуршко инжењерство	240	српски	17	3	20	3		3				3		3	3	37
ТФБ	ОА	Рударско инжењерство	240	српски	33	7	40	15	5	20				15	5	20	19	44
ТФБ	ОА	Технолошко инжењерство	240	српски	50	10	60	15	2	17	1		1	16	2	18	20	55
ФОН	ОА	Информациони системи и технологије	240	српски	5	95	100	5	95	100				5	95	100	3	1,581
ФОН	ОА	Информациони системи и технологије	240	српски	210	180	390	215	176	391	8		8	223	176	399	1,519	2,003
ФОН	ОА	Менаџмент и организација	240	српски	170	160	330	175	157	332	4	1	5	179	158	337	732	1,826

ПФ	ОА	Агроекономија	240	српски	85	35	120	85	13	98	1		1	86	13	99	106	106
ПФ	ОА	Биљна производња	240	српски	185	15	200	136	5	141				136	5	141	144	146
ПФ	ОА	Биотехнички и информациони инжењеринг	240	српски	30	10	40	27		27				27		27	29	29
ПФ	ОА	Заштита животне средине у производњи хране	240	српски	30	10	40	13	1	14				13	1	14	18	18
ПФ	ОА	Зоотехника	240	српски	50	10	60	34		34	1		1	35		35	35	35
ПФ	ОА	Прехрамбена технологија	240	српски	200	40	240	135	6	141	2		2	137	6	143	172	172
ПФ	ОА	Фитомедицина	240	српски	70	20	90	70	10	80				70	10	80	92	92
ШФ	ОА	Еколошки инжењеринг у заштити земљишних и водних ресурса	240	српски	24	36	60	21	2	23				21	2	23	17	18
ШФ	ОА	Пејзажна архитектура	240	српски	42	18	60	42	18	60				42	18	60	79	79
ШФ	ОА	Технологије дрвета	240	српски	70	30	100	45	3	48				45	3	48	46	47
ШФ	ОА	Шумарство	240	српски	103	17	120	68	6	74				68	6	74	73	73
ЕФ	ОА	Економија, пословно управљање и статистика	240	српски	610	380	990	614	376	990	4		4	618	376	994	1,496	1,496
ЕФ	ОА	Економија, пословно управљање и статистика	180	српски		330	330		323	323					323	323	145	1,644
ПРФ	ОА	Право	240	српски	600	800	1,400	597	685	1,282	10	5	15	607	690	1,297	1,456	1,467
ПБФ	ОА	Богословско катихетски програм	240	српски	90	45	135	91	32	123	2		2	93	32	125	148	223
ПБФ	ОА	Богословско пастирски програм	240	српски	60	35	95	60	23	83				60	23	83	75	223
ФЗФ	ОА	Андрагогија	240	српски	27	3	30	26	4	30				26	4	30	31	422
ФЗФ	ОА	Археологија	240	српски	56	6	62	42	7	49				42	7	49	28	232
ФЗФ	ОА	Етнологија и антропологија	240	српски	50	5	55	47	8	55				47	8	55	24	235
ФЗФ	ОА	Историја	240	српски	109	11	120	100	14	114				100	14	114	112	264
ФЗФ	ОА	Историја уметности	240	српски	81	9	90	66	17	83				66	17	83	56	262
ФЗФ	ОА	Класичне науке	240	српски	27	3	30	15	4	19				15	4	19	10	157
ФЗФ	ОА	Педагогија	240	српски	54	6	60	56	4	60				56	4	60	46	503
ФЗФ	ОА	Психологија	240	српски	80	8	88	84	6	90				84	6	90	558	558
ФЗФ	ОА	Социологија	240	српски	91	9	100	93	7	100				93	7	100	49	430
ФЗФ	ОА	Филозофија	240	српски	63	7	70	62	8	70				62	8	70	34	278
ФЛФ	ОА	Језик, књижевност, култура	240	српски	607	536	1,143	579	372	951	8	1	9	587	373	960	1,095	1,103
ФЛФ	ОА	Српска књижевност и језик	240	српски	62	28	90	31	4	35	1		1	32	4	36	49	50
ФЛФ	ОА	Српска књижевност и језик са компаратистиком	240	српски	50	10	60	20	2	22				20	2	22	31	31

ФЛФ	ОА	Српски језик и књижевност	240	српски	96	24	120	38	9	47				38	9	47	63	63
ФПН	ОА	Међународне студије	240	српски	35	105	140	43	104	147	1	1	2	44	105	149	116	256
ФПН	ОА	Новинарство	240	српски	50	110	160	49	108	157	2	1	3	51	109	160	168	170
ФПН	ОА	Политикологија	240	српски	35	65	100	37	65	102				37	65	102	190	225
ФПН	ОА	Социјална политика и социјални рад	240	српски	30	70	100	30	51	81	1	1	2	31	52	83	87	90
ФБ	ОА	Студије наука безбедности	240	српски	150	250	400	151	247	398	2		2	153	247	400	613	613
УФ	ОА	Образовање васпитача	240	српски	95	45	140	95	43	138	1		1	96	43	139	166	242
УФ	ОА	Образовање учитеља	240	српски	95	85	180	95	27	122	1		1	96	27	123	112	241
УФ	ОА	Образовање учитеља - Вршац	240	српски	20	20	40	6		6				6		6	6	91
УФ	ОА	Образовање учитеља - Нови Пазар	240	српски	60	20	80	45		45				45		45	47	55
СЕР	ОА	Дефектологија	240	српски	100	60	160	100	52	152	2		2	102	52	154	106	296
СЕР	ОА	Логопедија	240	српски	40	20	60	40	18	58	2		2	42	18	60	162	296
СЕР	ОА	Специјална едукација и рехабилитација особа са тешкоћама у менталном развоју	240	српски	40	20	60	40	20	60				40	20	60	28	296
ФСФВ	ИА	Физичко васпитање и спорт	300	српски	100	40	140	100	40	140				100	40	140	214	315
ФСФВ	ОА	Физичко васпитање и спорт	180	српски	90	30	120	90	30	120	2		2	92	30	122	107	315
ФВМ	ИА	Ветеринарска медицина	330	српски	150	20	170	152	18	170	2		2	154	18	172	234	234
МДФ	ИА	Медицина	360	српски	460	60	520	498	52	550	7		7	505	52	557	1,247	1,249
МДФ	ИА	Медицина	360	енглески		170	170		109	109					109	109	57	115
МДФ	ОА	Сестринство	240	српски	10	20	30	10	4	14	1		1	11	4	15	21	21
СТФ	ИА	Интегрисане студије стоматологије	360	српски	196	24	220	202	22	224	4		4	206	22	228	848	850
СТФ	ИА	Интегрисане студије стоматологије	360	енглески		20	20		20	20					20	20	27	27
ФФ	ИА	Фармација	300	енглески		8	8		2	2					2	2	2	2
ФФ	ИА	Фармација	300	српски	200	47	247	201	45	246	1		1	202	45	247	563	563
ФФ	ИА	Фармација - медицинска биохемија	300	српски	50	22	72	50	20	70				50	20	70	8	551
МТФ	ОА	Астрономија и астрофизика	240	српски	20	5	25	18	5	23				18	5	23	23	725
МТФ	ОА	Информатика	240	српски	105	55	160	105	55	160				105	55	160	468	708
МТФ	ОА	Математика	240	српски	205	45	250	138	44	182				138	44	182	232	725
ФИФ	ОА	Метеорологија	240	српски	25	5	30	8		8				8		8	9	75
ФИФ	ОА	Општа физика	240	српски	25		25	5	1	6				5	1	6	8	75

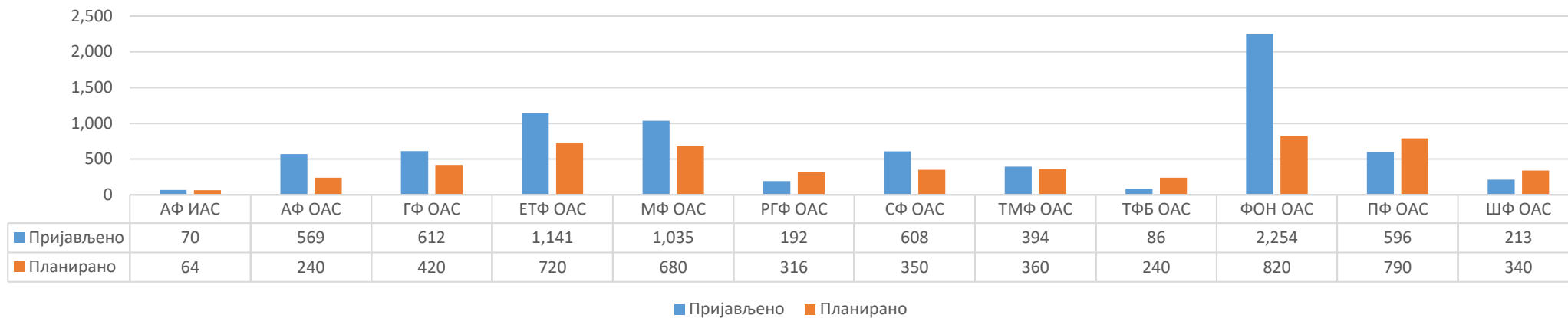
ФИФ	ОА	Примењена и компјутерска физика	240	српски	40	10	50	8	4	12				8	4	12	15	75
ФИФ	ОА	Теоријска и експериментална физика	240	српски	50		50	33	6	39				33	6	39	43	75
ХФ	ИА	Настава хемије	300	српски	25		25	5		5				5		5	7	94
ХФ	ОА	Биохемија	240	српски	45	5	50	45	5	50				45	5	50	67	81
ХФ	ОА	Хемија	240	српски	75	5	80	63	6	69				63	6	69	88	162
ХФ	ОА	Хемија животне средине	240	српски	25	5	30	12	1	13				12	1	13	10	114
ФФХ	ОА	Физичка хемија	240	српски	80	20	100	34	4	38				34	4	38	44	44
БФ	ОА	Биологија	240	српски	160	70	230	160	65	225	2		2	162	65	227	285	285
ГГФ	ОА	Географија	240	српски	40	30	70	30	3	33				30	3	33	33	77
ГГФ	ОА	Геопросторне основе животне средине	240	српски	20	20	40	20	4	24				20	4	24	23	65
ГГФ	ОА	Демографија	240	српски	20	10	30	8	1	9				8	1	9	8	31
ГГФ	ОА	Просторно планирање	240	српски	20	20	40	20	6	26				20	6	26	25	69
ГГФ	ОА	Туризмологија	240	српски	40	30	70	40	25	65	1		1	41	25	66	83	109
Укупно					9,643	5,457	15,100	8,660	4,468	13,128	89	13	102	8,749	4,481	13,230	19,883	36,544

Број планираних, пријављених и уписаних студената у прву годину основних и интегрисаних академских студија, школска 2021/2022.



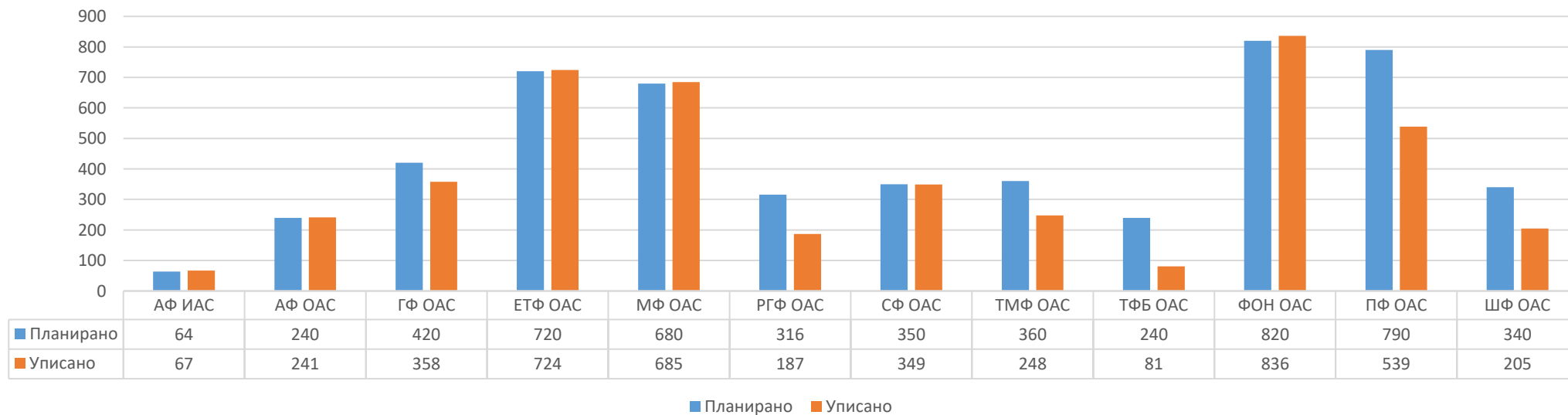
Графикон 1.

Број планираних и пријављених у оквиру техничко-технолошке групације, школска 2021/2022. година



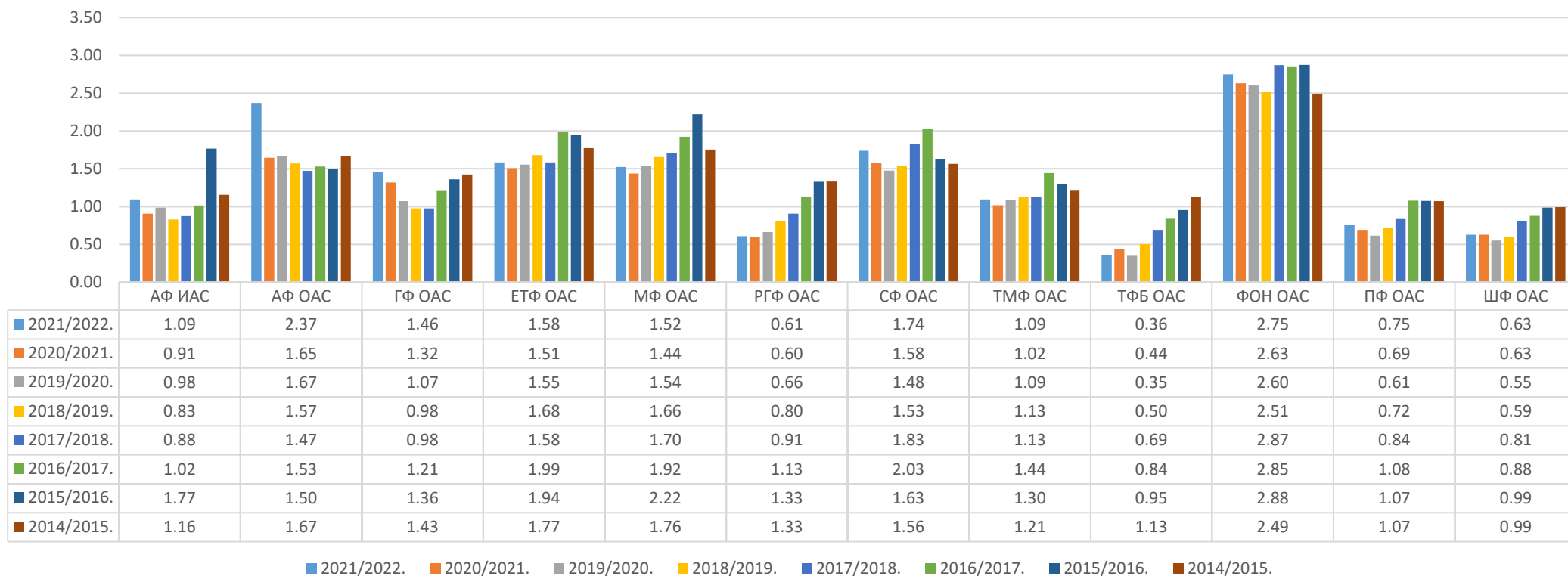
[Графикон 2.](#)

Број планираних и уписаних у оквиру техничко-технолошке групације, школска 2021/2022. година



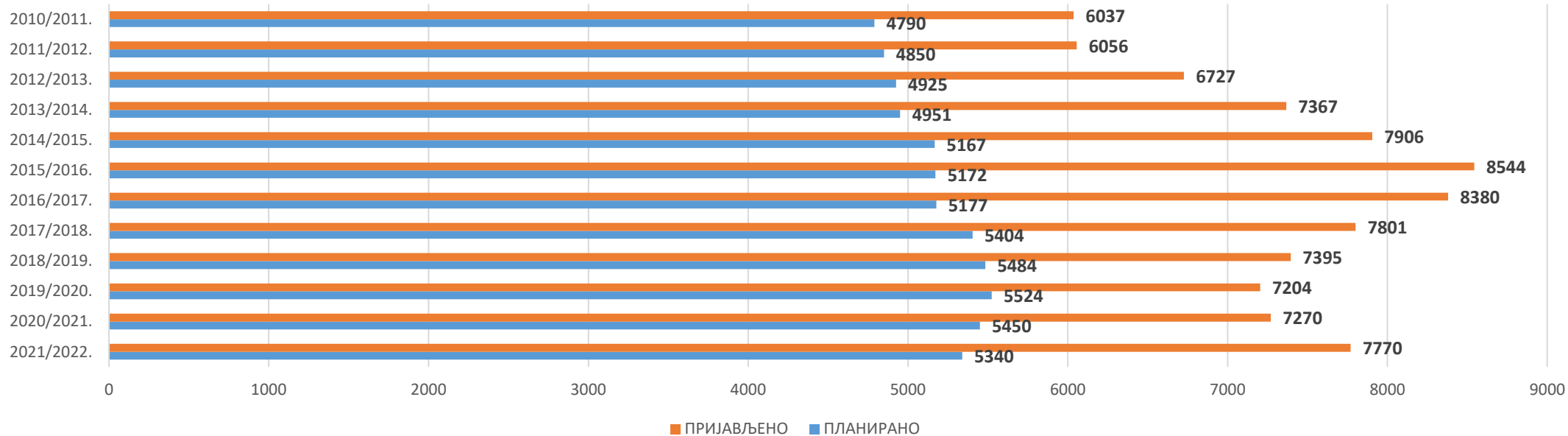
[Графикон 3.](#)

Приказ односа броја пријављених и планираних по факултетима у оквиру техничко-технолошке групације,
од 2014/2015. године



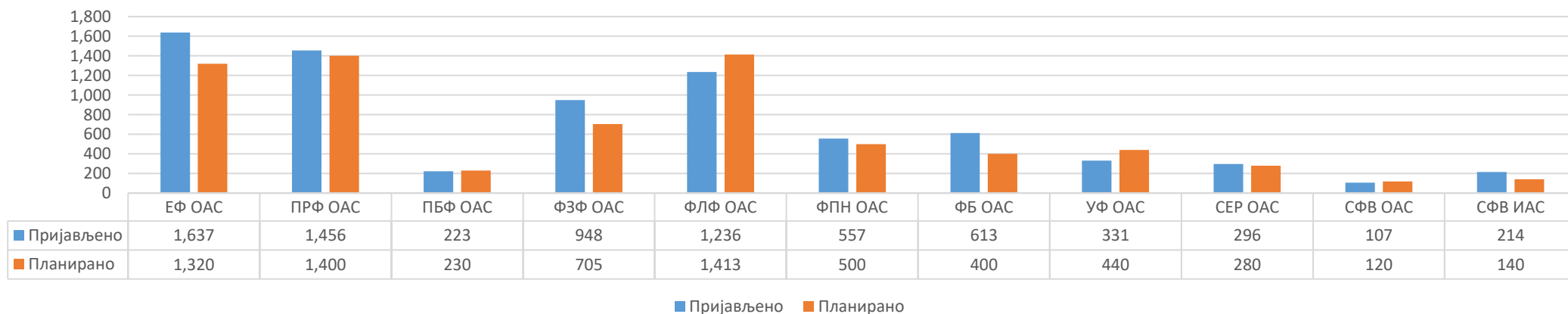
Графикон 4.

Упоредни преглед пријављених у односу на планиране, техничко-технолошка групација, од школске 2010/2011. године



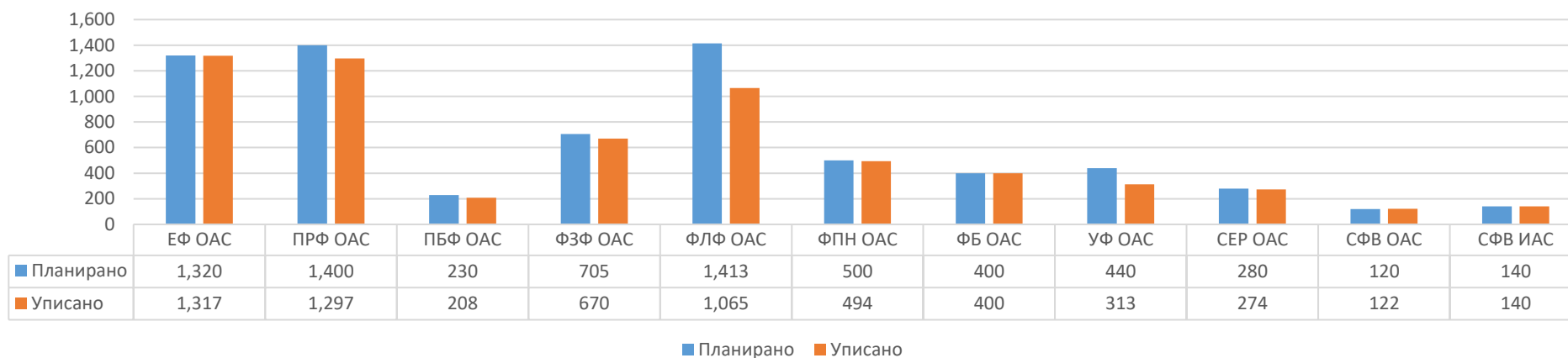
[Графикон 5.](#)

Број планираних и пријављених у оквиру друштвено-хуманистичке групације, школска 2021/2022. година



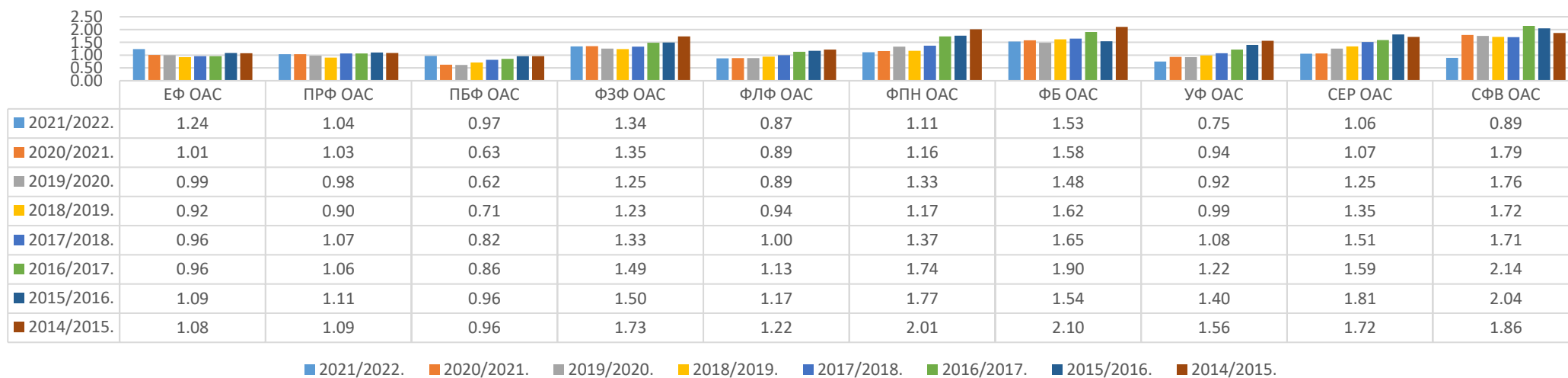
Графикон 6.

Број планираних и уписаних у оквиру друштвено-хуманистичке групације, школска 2021/2022.
година



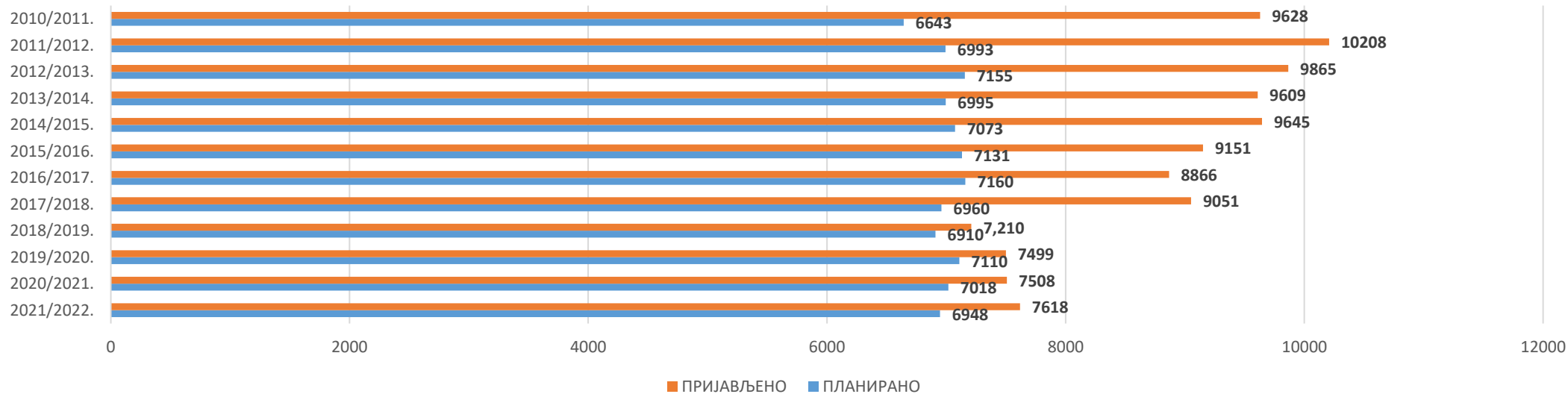
Графикон 7.

Приказ односа броја пријављених и планираних по факултетима у оквиру друштвено-хуманистичке групације, од 2014/2015. године



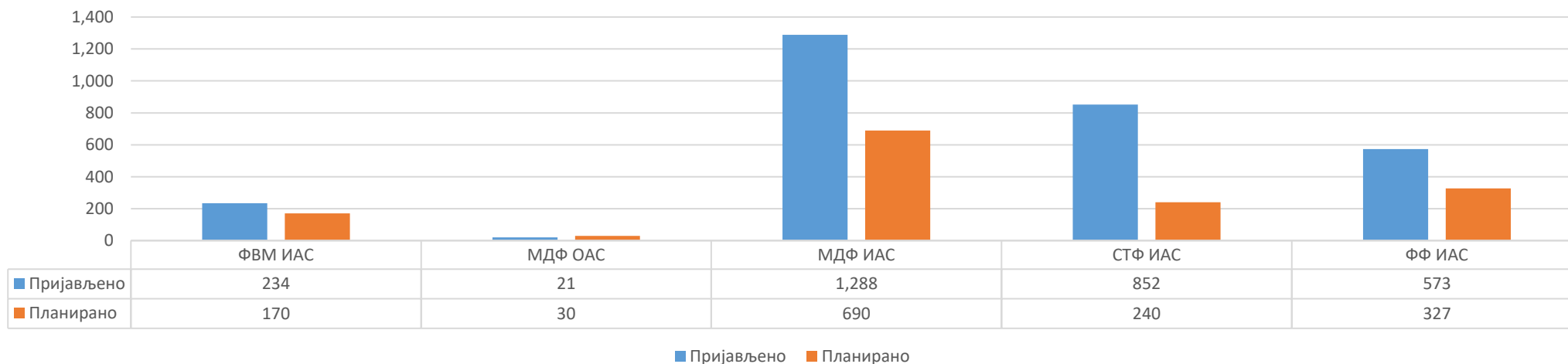
Графикон 8.

Упоредни преглед пријављених у односу на планиране, друштвено-хуманистичка групација, од школске 2010/2011. године



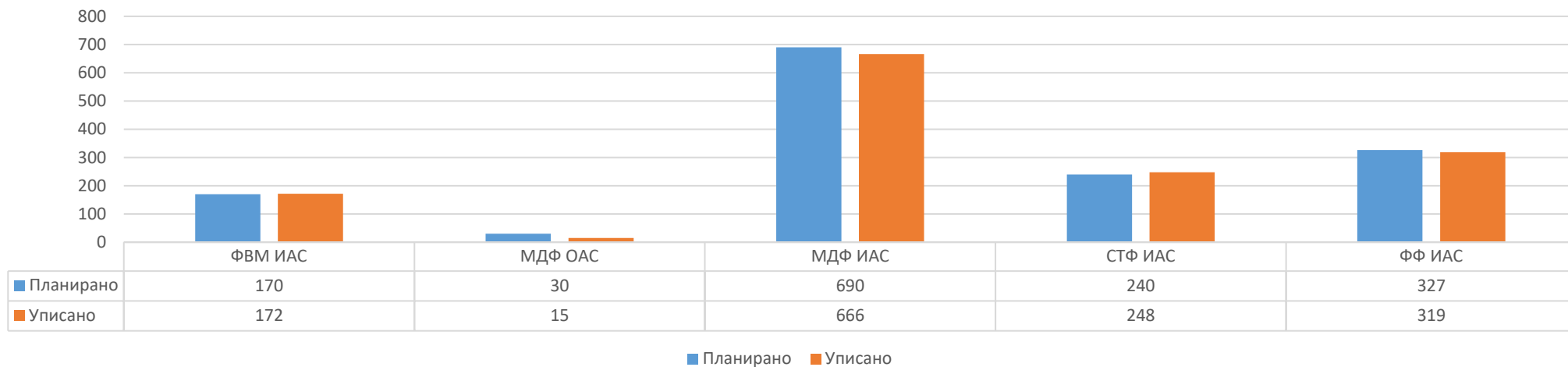
Графикон 9.

Број планираних и пријављених, медицинска групација, 2021/2022. година



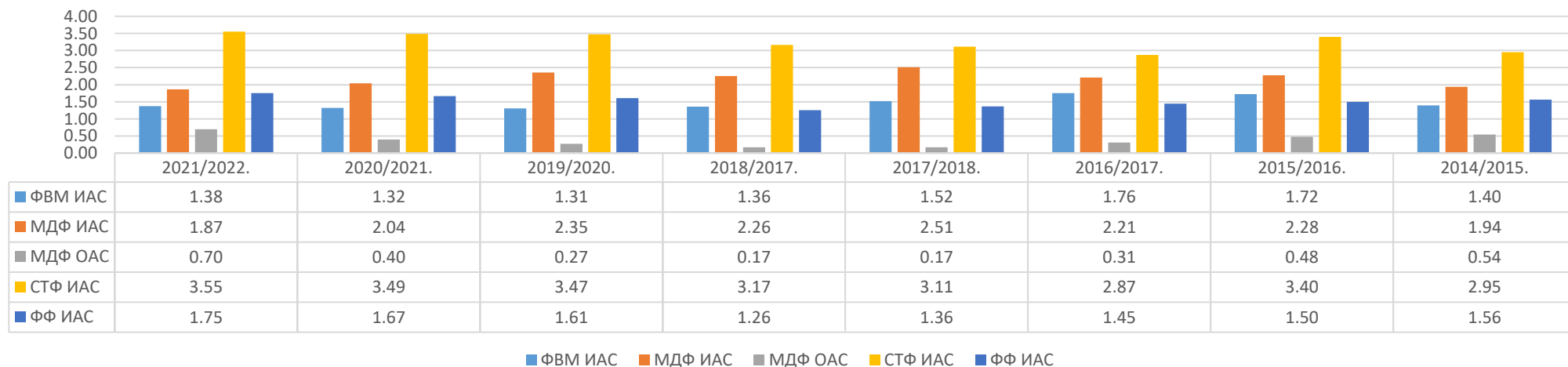
[Графикон 10.](#)

Број планираних и уписаних, медицинска групација, 2021/2022. година



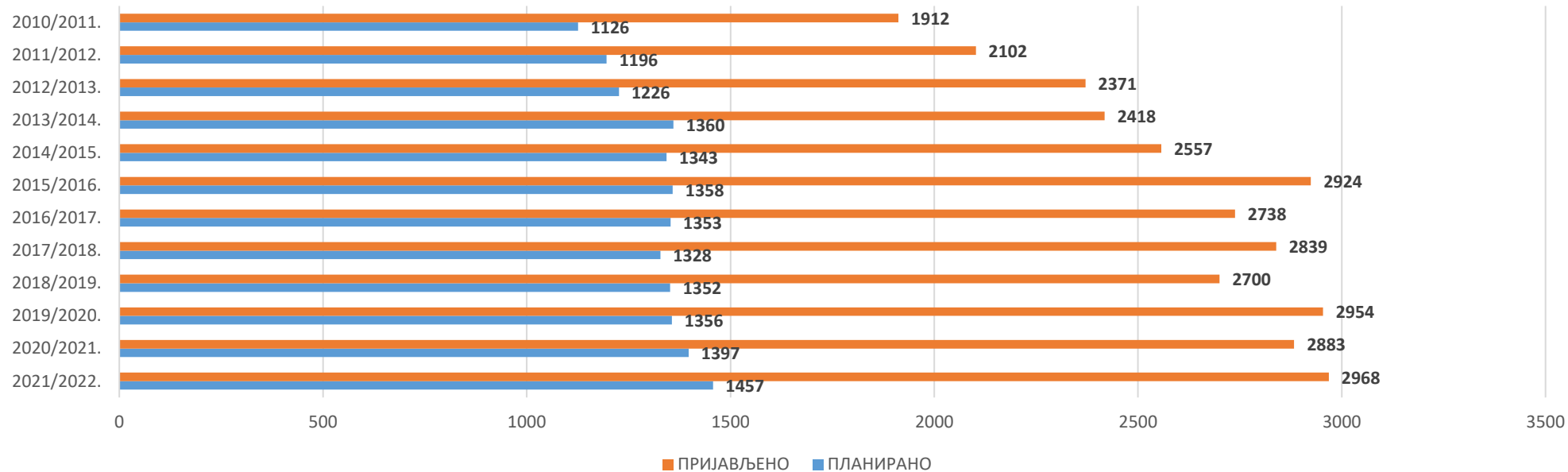
Графикон 11.

Приказ односа броја пријављених и планираних, медицинска групација, од 2014/2015. године



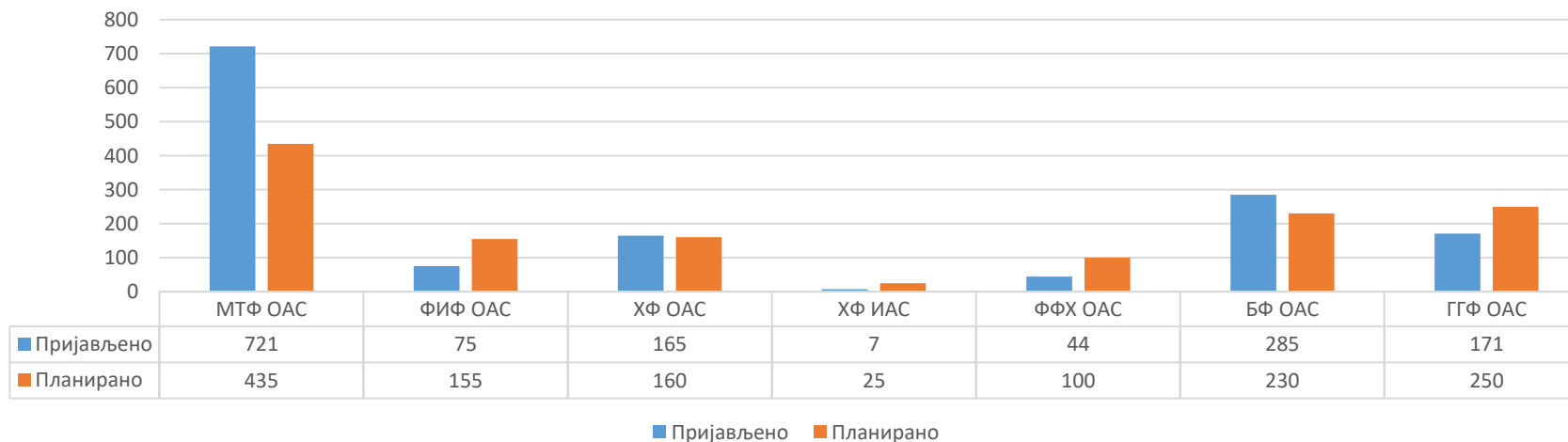
Графикон 12.

Упоредни преглед планираних и пријављених, медицинска групација, од школске 2010/2011. године



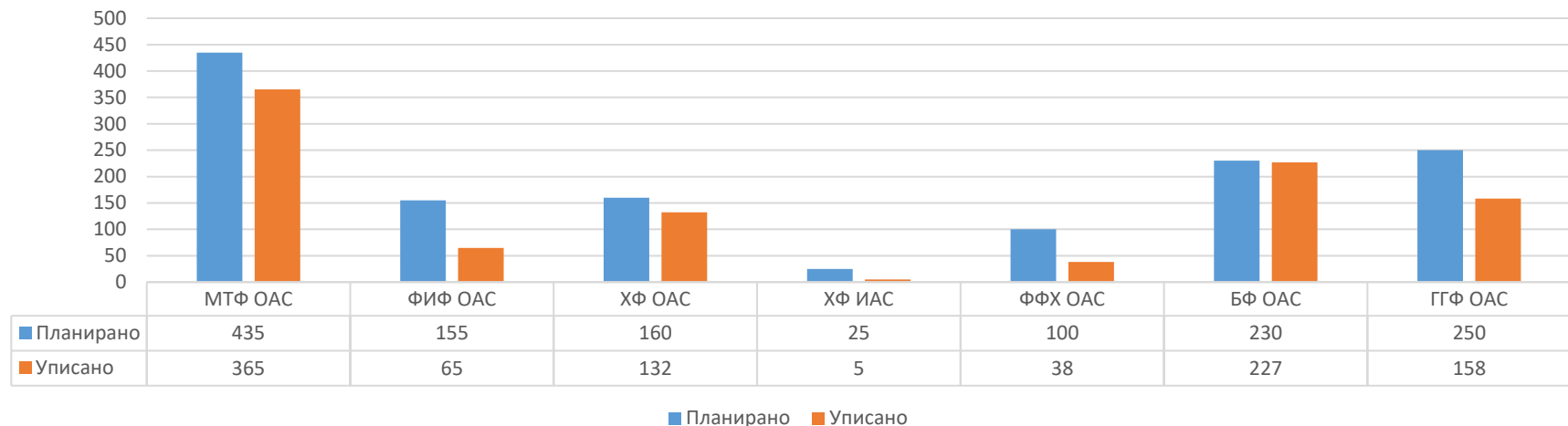
Графикон 13.

Број планираних и пријављених, природно-математичка групација, 2021/2022. година



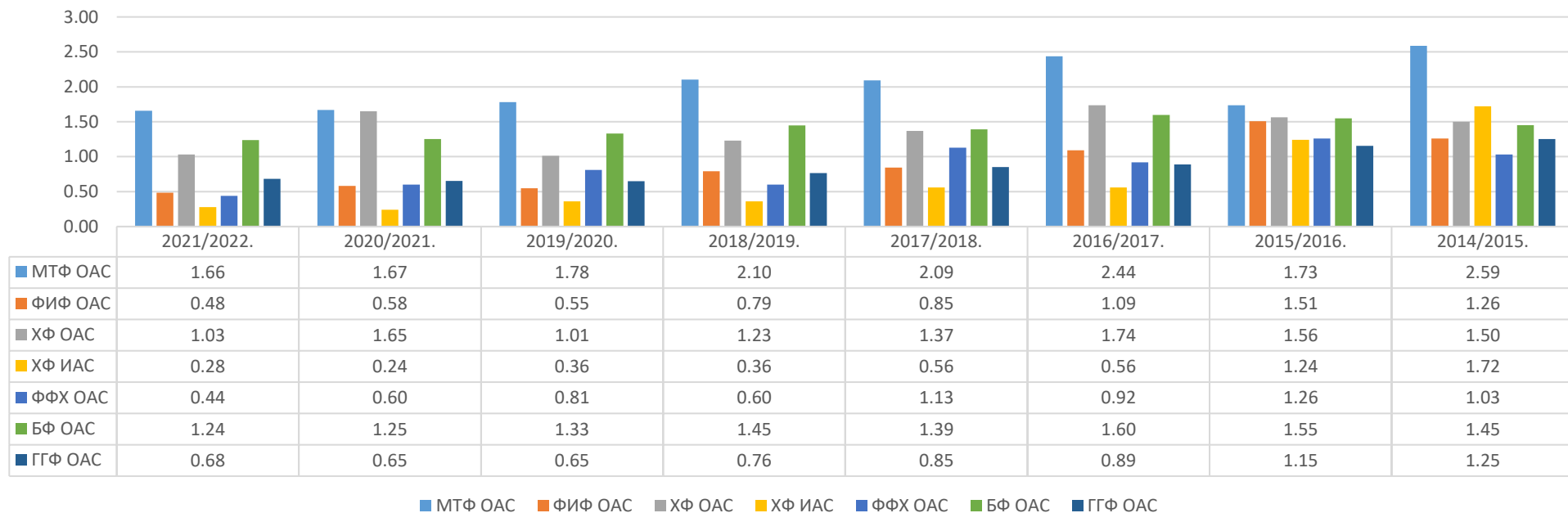
Графикон 14.

Број планираних и уписаних, природно-математичка групација, 2021/2022. година



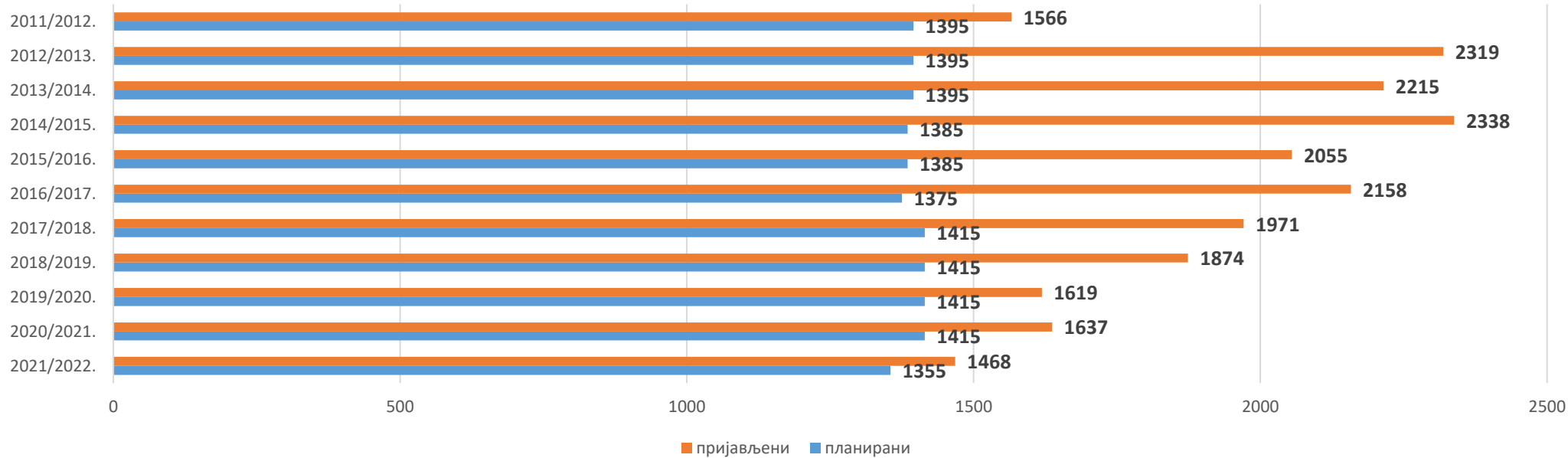
Графикон 15.

Приказ односа броја пријављених и планираних, природно-математичка групација, од 2014/2015. године



Графикон 16.

Упоредни преглед броја планираних и пријављених (природно-математичка групација), од 2011/2012. године



Графикон 17.

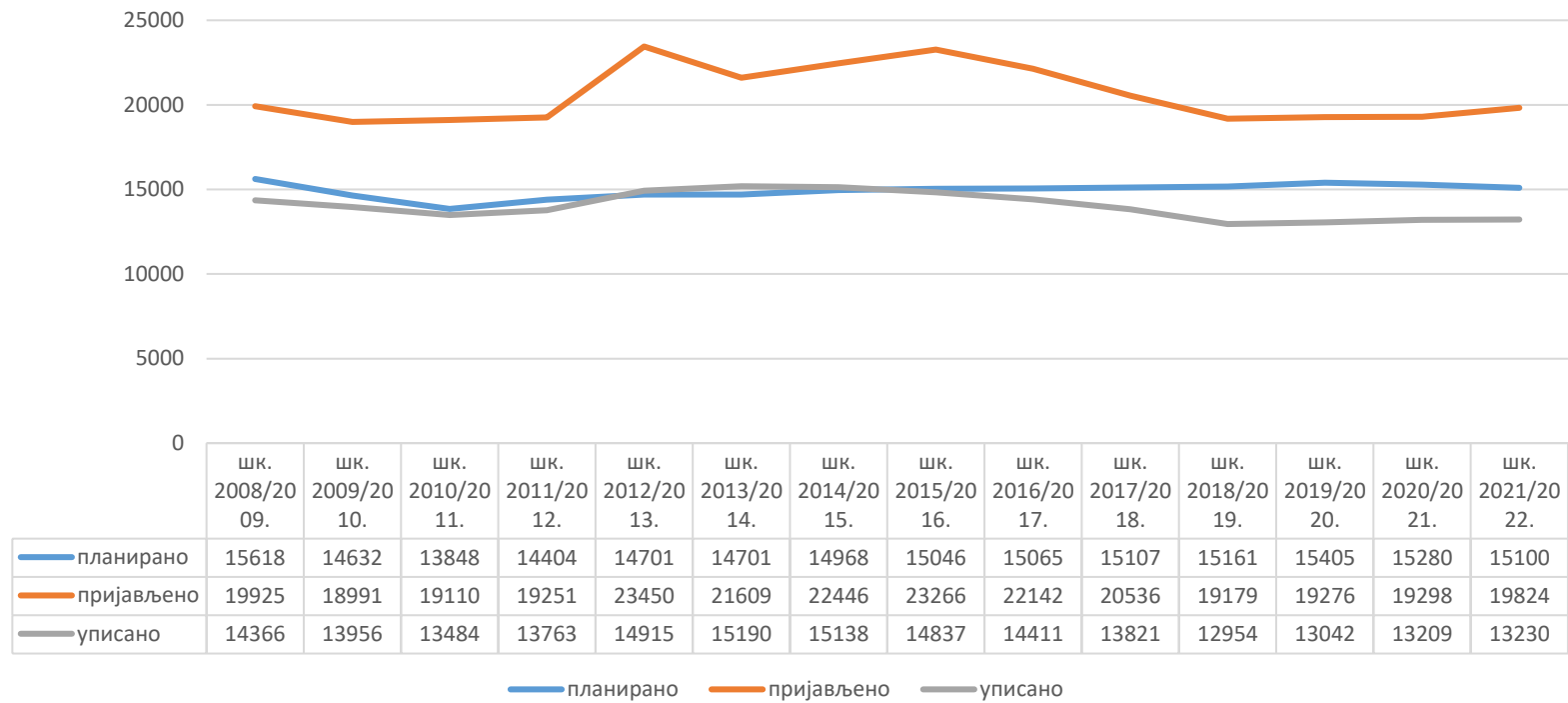
Табела 3. Преглед уписаних студената по држављанству

Назив институције	Врста студија	Уписано на почетак студија	Од тога држављ. Србије	Страних држављ.	Страни држављ, српске НП	Страни држављ, остало	Држављ. суседних држава	Страних држављ. на буџету
Архитектонски факултет	ИАС	67	60	7	4	3	4	5
Архитектонски факултет	ОАС	241	227	14	13	1	13	7
Грађевински факултет	ОАС	358	336	22	19	3	19	15
Електротехнички факултет	ОАС	724	687	37	31	6	32	24
Машински факултет	ОАС	685	656	29	20	9	23	20
Рударско-геолошки факултет	ОАС	187	174	13	10	3	10	10
Саобраћајни факултет	ОАС	349	340	9	9		5	8
Технолошко-металуршки факултет	ОАС	248	241	7	6	1	6	6
Технички факултет у Бору	ОАС	81	81					
Факултет организационих наука	ОАС	836	801	35	22	13	23	22
Пољопривредни факултет	ОАС	539	530	9	6	3	6	6
Шумарски факултет	ОАС	205	191	14	14		13	11
Економски факултет	ОАС	1,317	1,268	49	40	9	44	25
Правни факултет	ОАС	1,297	1,233	64	58	6	63	24
Православни богословски факултет	ОАС	208	176	32	32		32	29
Филозофски факултет	ОАС	670	650	20	19	1	19	19
Филолошки факултет	ОАС	1,065	1,040	25	21	4	21	14
Факултет политичких наука	ОАС	494	468	26	13	13	12	14
Факултет безбедности	ОАС	400	394	6	5	1	5	2
Учитељски факултет	ОАС	313	310	3	3		3	2
Факултет за специјалну едукацију и рехабилитацију	ОАС	274	259	15	14	1	14	11
Факултет спорта и физичког васпитања	ОАС	122	119	3	3		3	1
Факултет спорта и физичког васпитања	ИАС	140	140					
Факултет ветеринарске медицине	ИАС	172	158	14	13	1	13	13
Медицински факултет	ОАС	15	13	2	1	1	1	
Медицински факултет	ИАС	666	568	98	23	75	33	58
Стоматолошки факултет	ИАС	248	234	14	8	6	8	11
Фармацеутски факултет	ИАС	319	313	6	6		6	4
Математички факултет	ОАС	365	353	12	10	2	10	9
Физички факултет	ОАС	65	60	5	5		5	5
Хемијски факултет	ОАС	132	123	9	6	3	8	8
Хемијски факултет	ИАС	5	5					
Факултет за физичку хемију	ОАС	38	37	1	1		1	1
Биолошки факултет	ОАС	227	210	17	13	4	15	9
Географски факултет	ОАС	158	156	2	2		2	2
Укупно		13,230	12,611	619	450	169	472	395

Табела 4. Преглед уписаних студената по посебним условима

Назив институције	Врста студија	Роми	Студ. са посебним потребама	Средња школа у иностр.	Странци	Пројекат "Свет у Србији"	Пројекат "Србија за Србе из р."	Међународни споразум	Укупно
Архитектонски факултет	ИАС		1			3			1
Архитектонски факултет	ОАС	2	1	1					4
Грађевински факултет	ОАС	1	2	2		2			5
Електротехнички факултет	ОАС	1	2	2		3			5
Машински факултет	ОАС			1		6			1
Рударско-геолошки факултет	ОАС					4			
Саобраћајни факултет	ОАС								
Технолошко-металуршки факултет	ОАС	1	1			1			2
Технички факултет у Бору	ОАС	1							1
Факултет организационих наука	ОАС	4	5	4		11			13
Пољопривредни факултет	ОАС	3	1			3			4
Шумарски факултет	ОАС								
Економски факултет	ОАС	2	2			4			4
Правни факултет	ОАС	5	4	7					15
Православни богословски факултет	ОАС	1	1						2
Филозофски факултет	ОАС								
Филолошки факултет	ОАС	4	6			1			10
Факултет политичких наука	ОАС	4	2	1		10			7
Факултет безбедности	ОАС	1	1			1			2
Учитељски факултет	ОАС	2							2
Факултет за специјалну едукацију и рехабилитацију	ОАС	2	2						4
Факултет спорта и физичког васпитања	ОАС			2					2
Факултет спорта и физичког васпитања	ИАС								
Факултет ветеринарске медицине	ИАС	1	1			1			2
Медицински факултет	ОАС		1						1
Медицински факултет	ИАС	3	2	2		39		9	7
Стоматолошки факултет	ИАС	2		2		6			4
Фармацеутски факултет	ИАС			1					1
Математички факултет	ОАС					1			
Физички факултет	ОАС								
Хемијски факултет	ОАС								
Хемијски факултет	ИАС								
Факултет за физичку хемију	ОАС								
Биолошки факултет	ОАС	1	1						2
Географски факултет	ОАС	1							1
Укупно		42	36	25	0	96	0	9	102

Број планираних, пријављених и уписаних студената на студијске програме основних и интегрисаних студија (од 2008/2009. до 2021/2022. године)



Графикон 18.

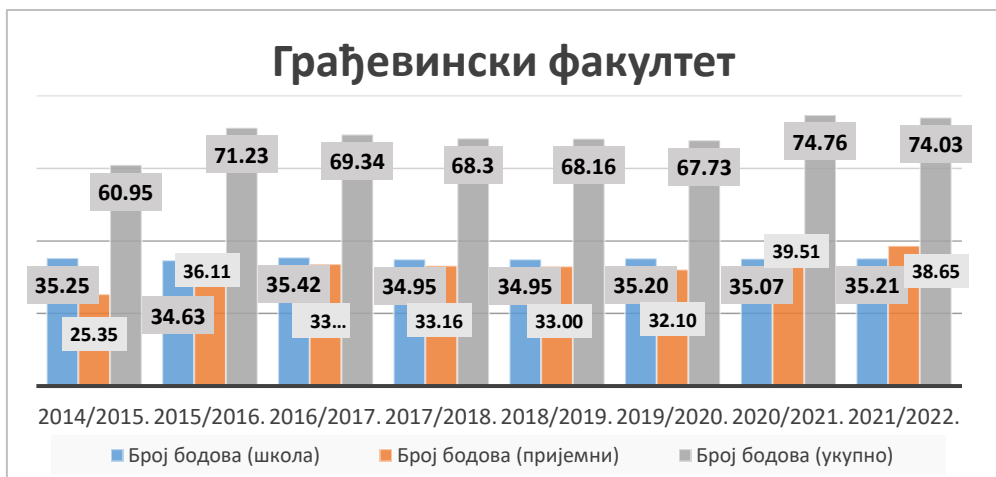


Граф 19

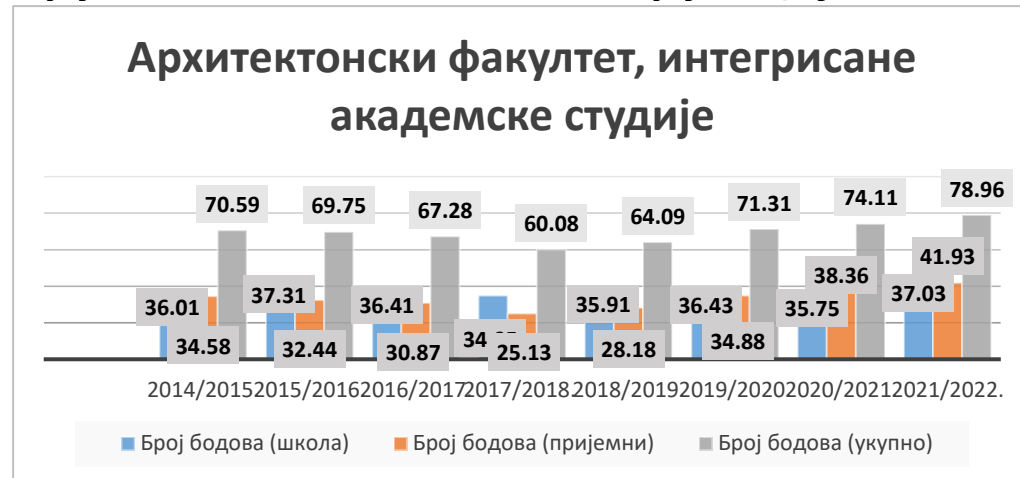
Преглед просечног броја бодова у оквиру техничко-технолошке групаације



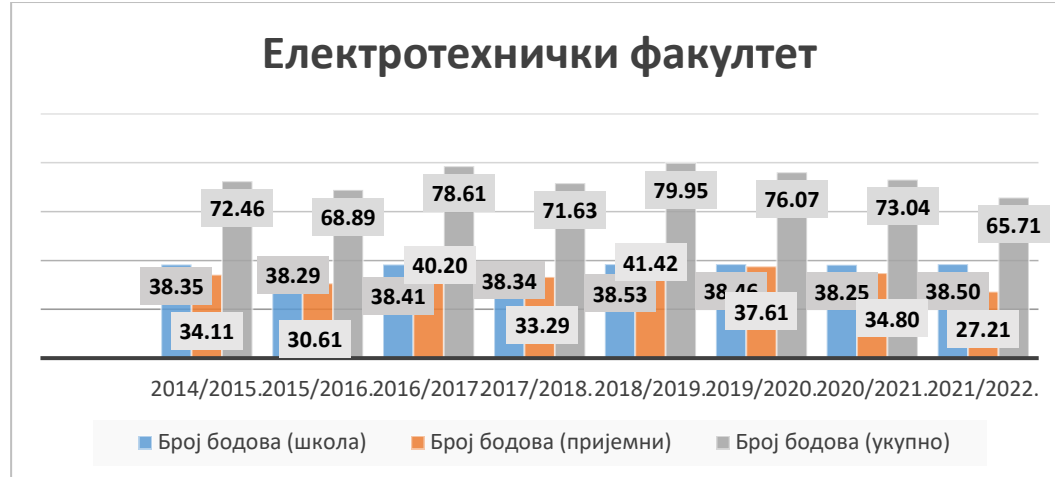
Граф.20а



Граф.20в

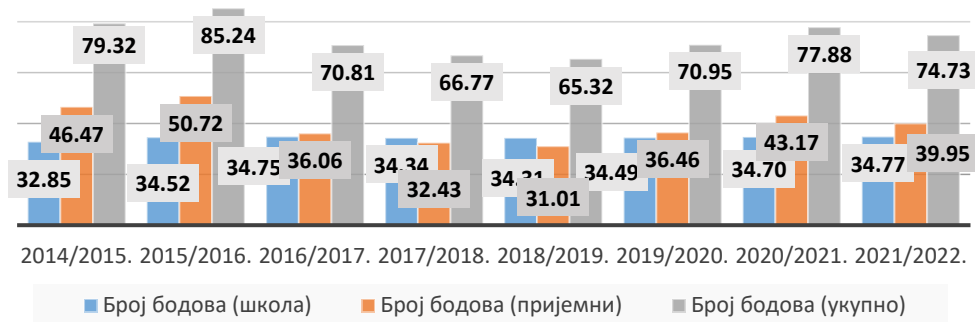


Граф.20б



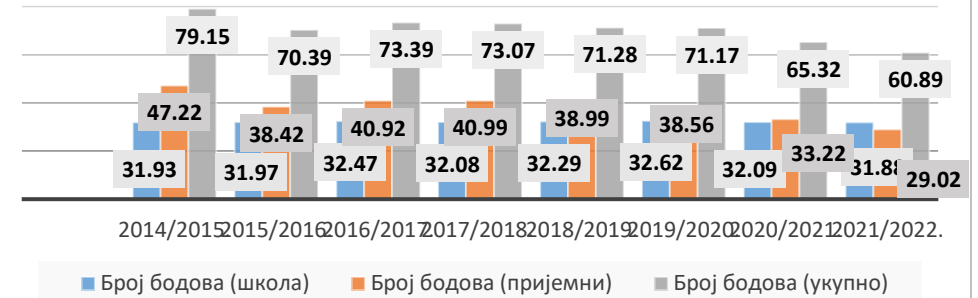
Граф.20г

Машински факултет



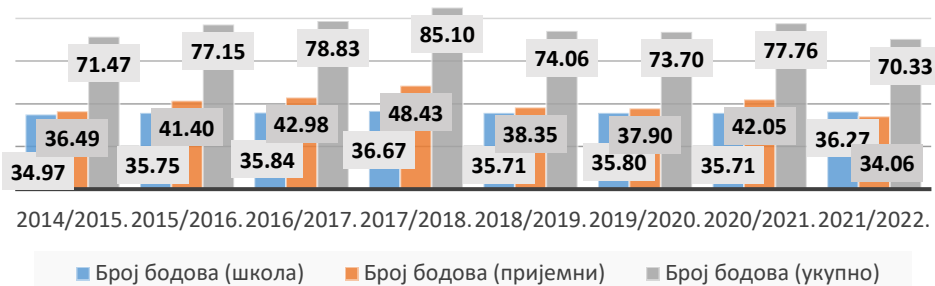
Граф. 20д

Рударско-геолошки факултет



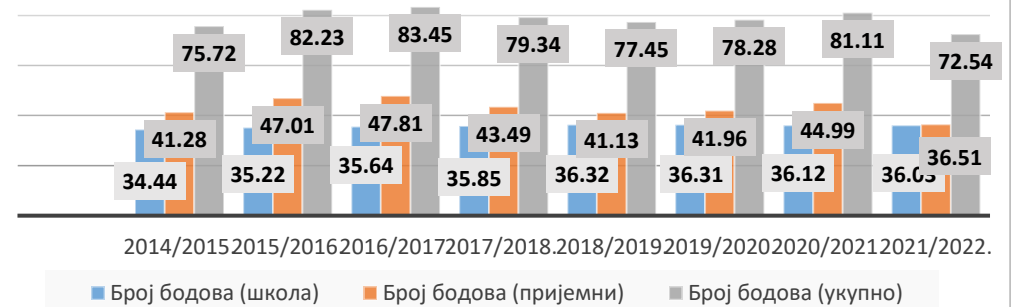
Граф. 20ђ

Саобраћајни факултет



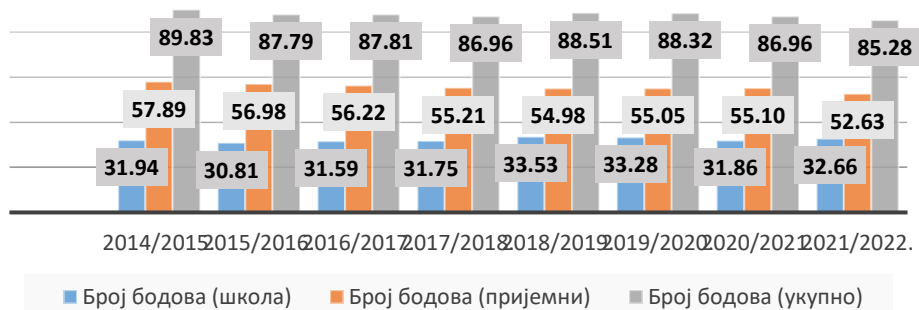
Граф.20е

Технолошко-металуршки факултет



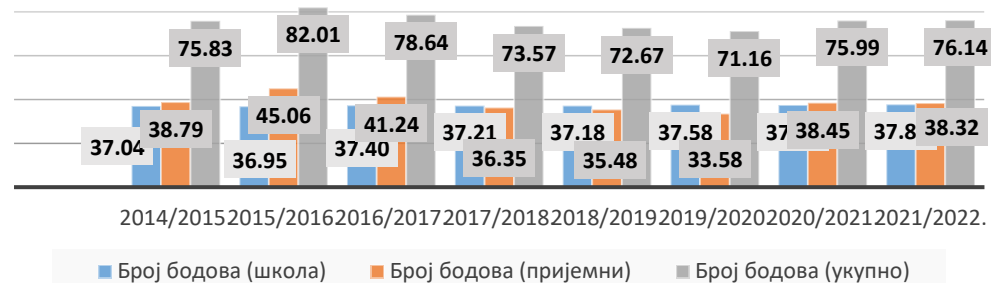
Граф.20ж

Технички факултет у Бору



Граф. 20з

Факултет организационих наука



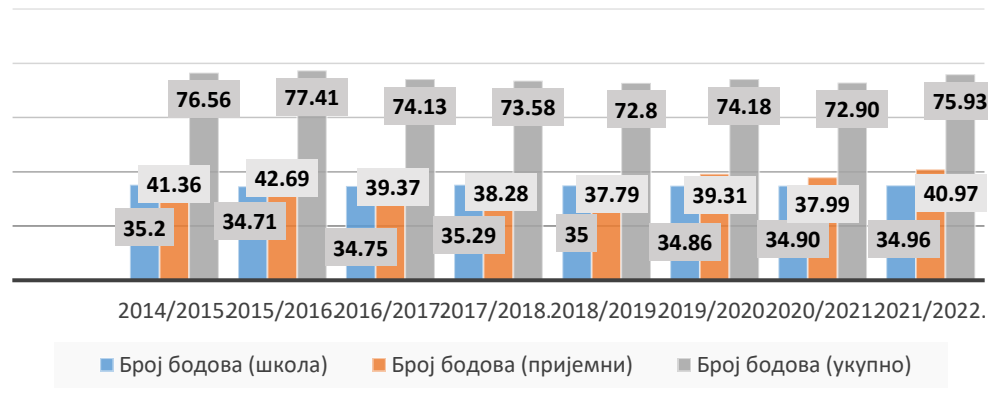
Граф. 20и

Пољопривредни факултет



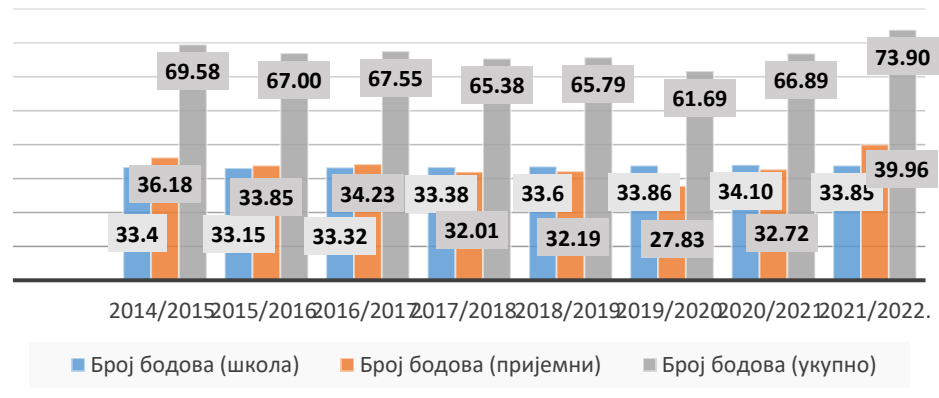
Преглед просечног броја бодова у оквиру друштвено-хуманистичке групације

Економски факултет



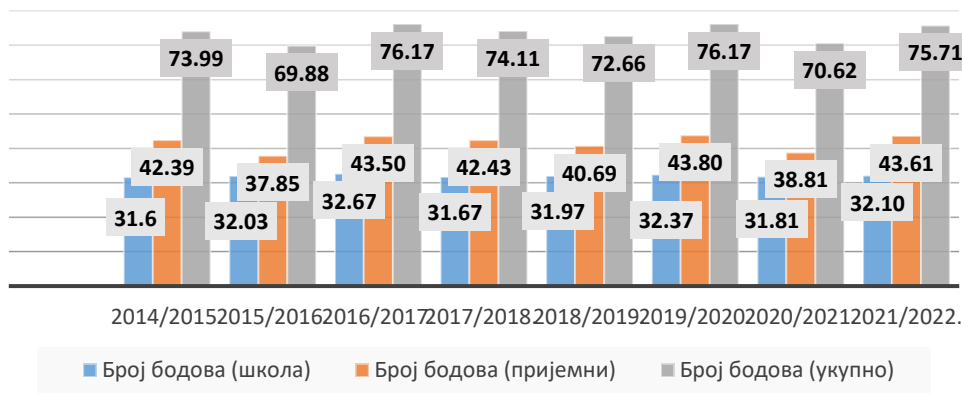
Граф. 21а

Правни факултет



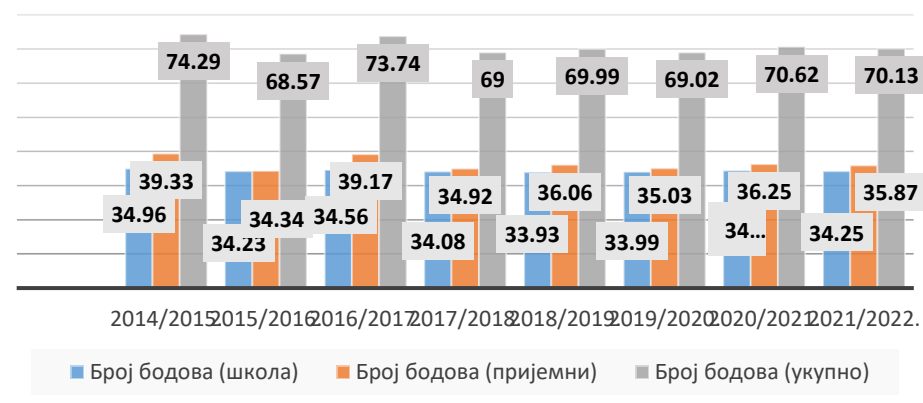
Граф. 21б

Православни богословски факултет



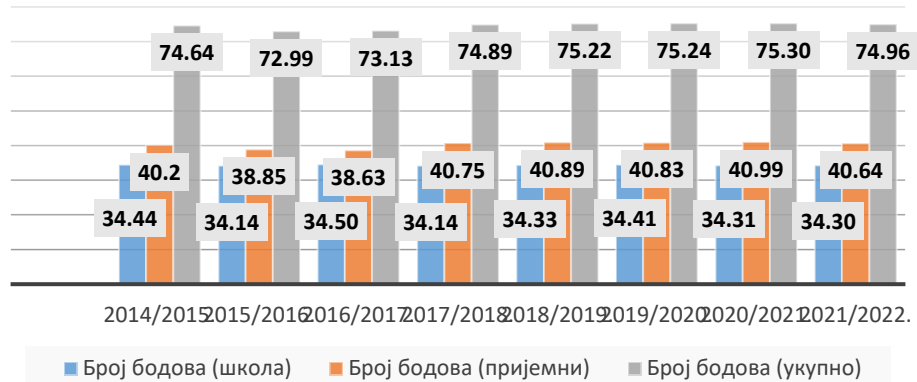
Граф. 21в

Филозофски факултет



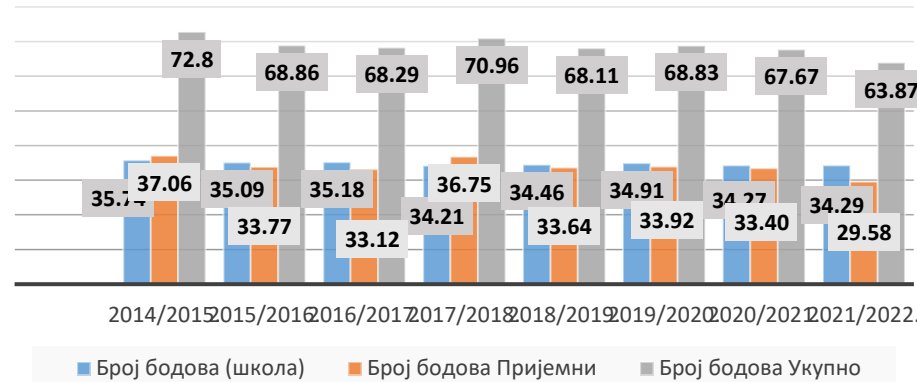
Граф. 21г

Филолошки факултет



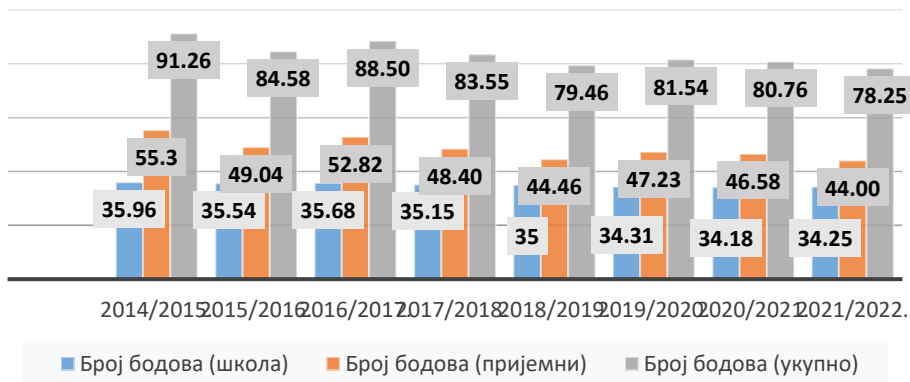
Граф. 21д

Факултет политичких наука



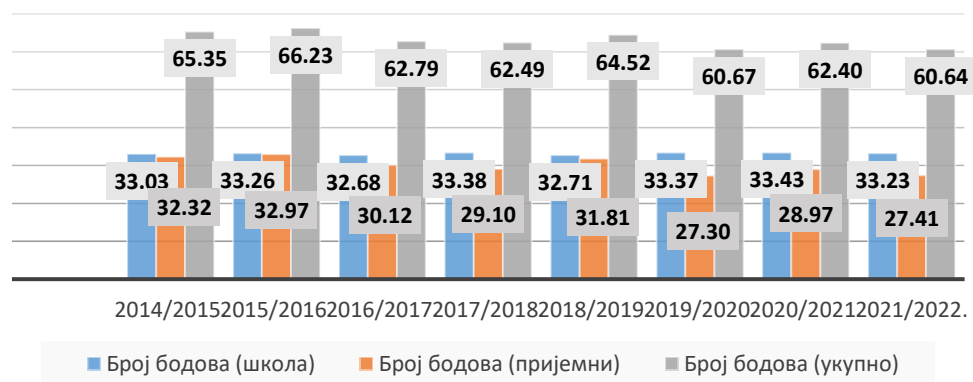
Граф. 21ђ

Факултет безбедности



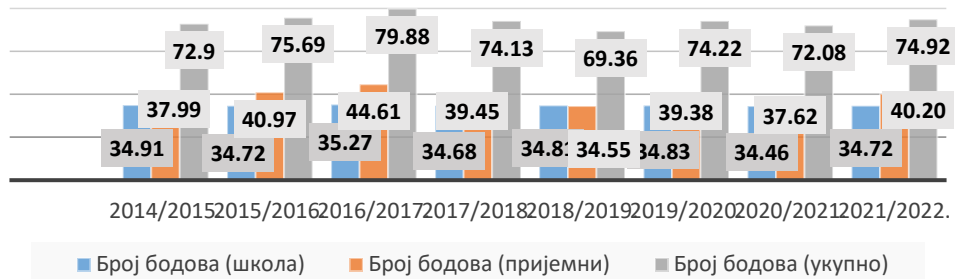
Граф. 21е

Учитељски факултет



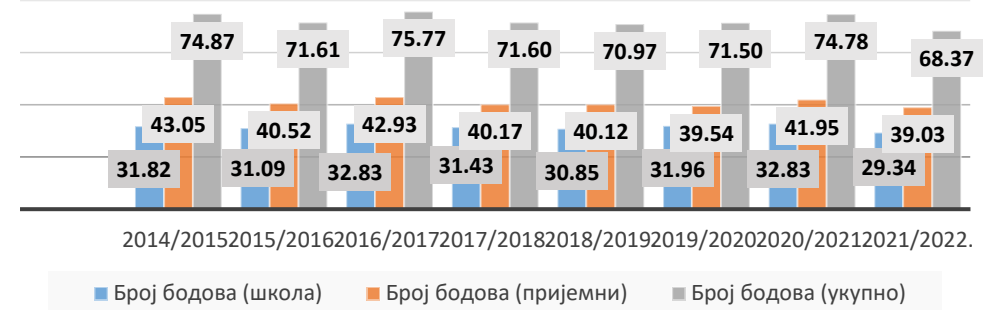
Граф.21ж

Факултет за специјалну едукацију и рехабилитацију



Граф. 21з

Факултет спорта и физичког васпитања



Граф. 21и

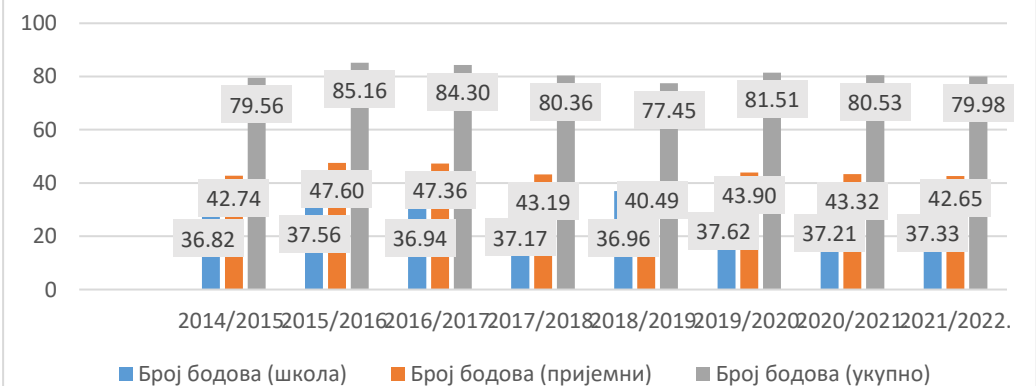
Преглед просечног броја бодова у оквиру медицинске групације

Факултет ветеринарске медицине



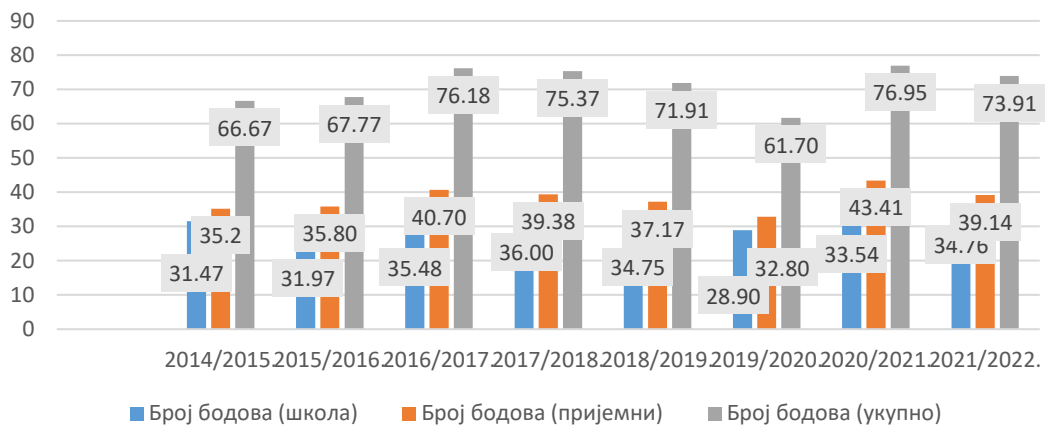
Граф. 22а

Стоматолошки факултет



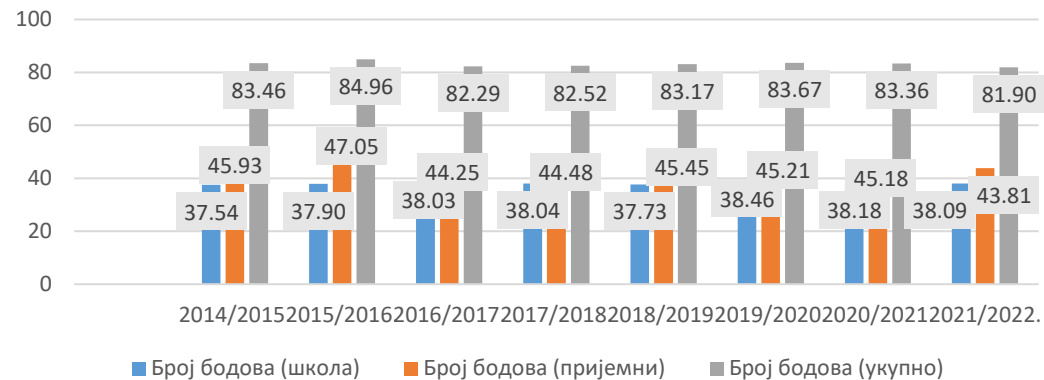
Граф. 22б

Медицински факултет, основне академске студије



Граф.22в

Медицински факултет, интегрисане академске студије



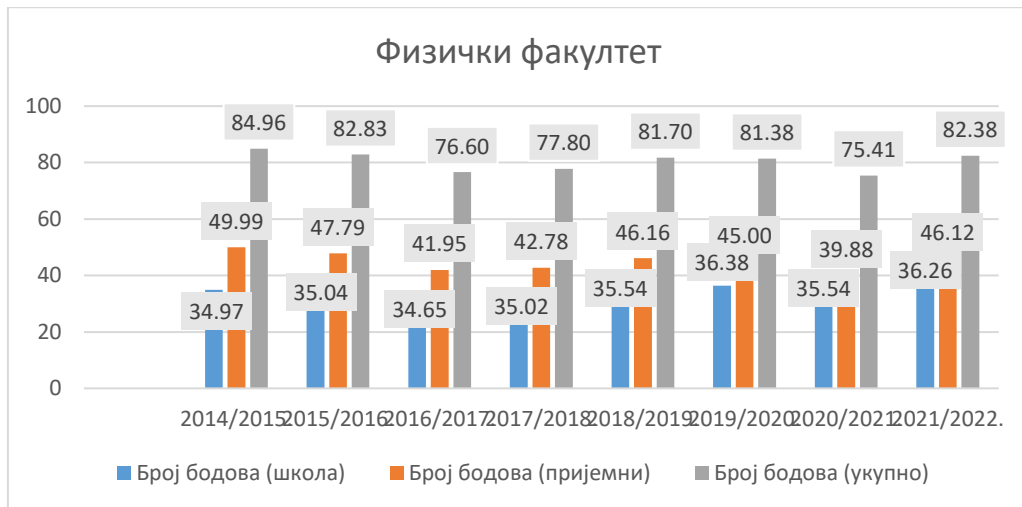
Граф.22г

Фармацеутски факултет

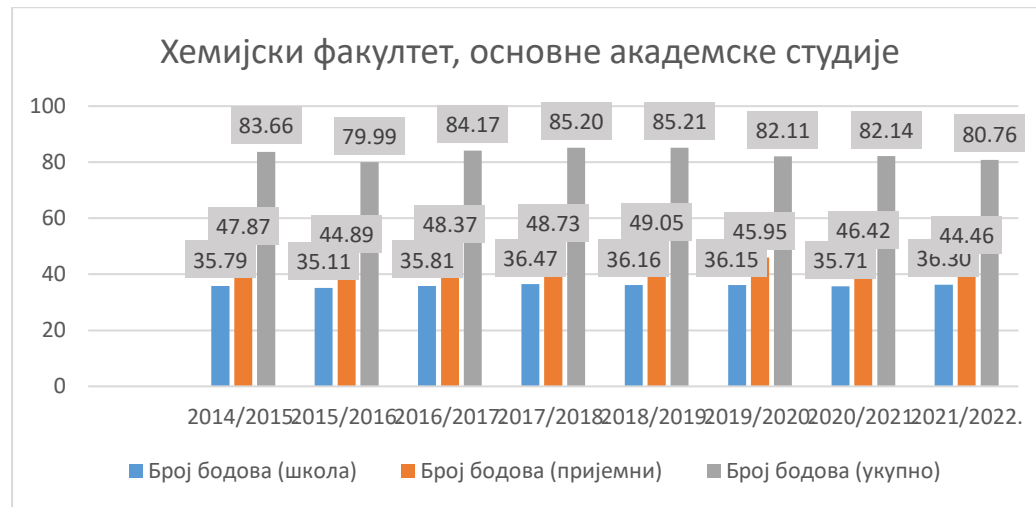


Граф. 22д

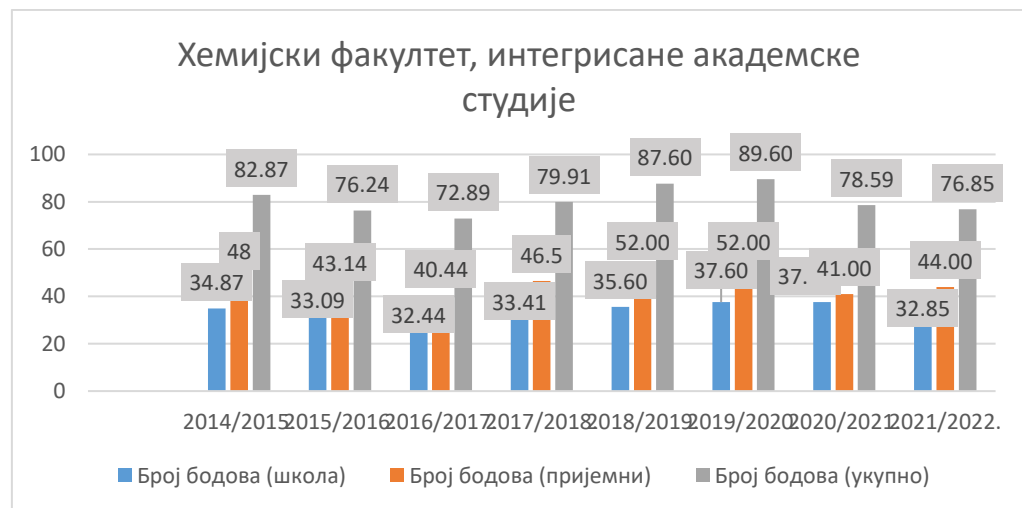
Преглед просечног броја бодова у оквиру природно-математичке групације



Граф.23а



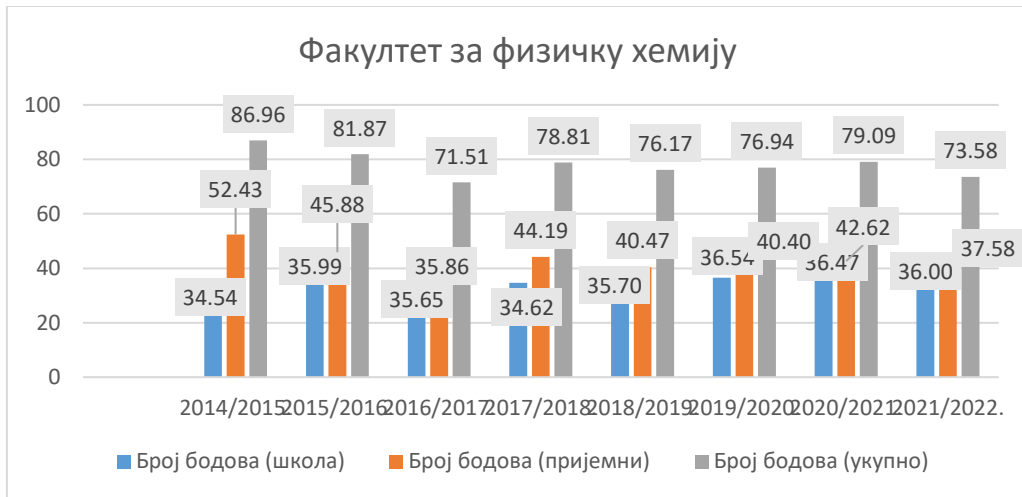
Граф. 23б



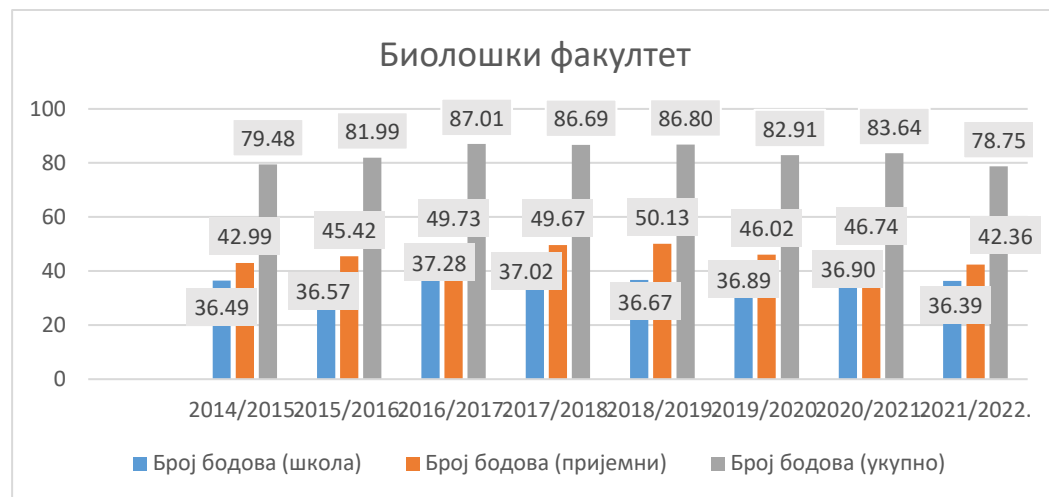
Граф. 23в



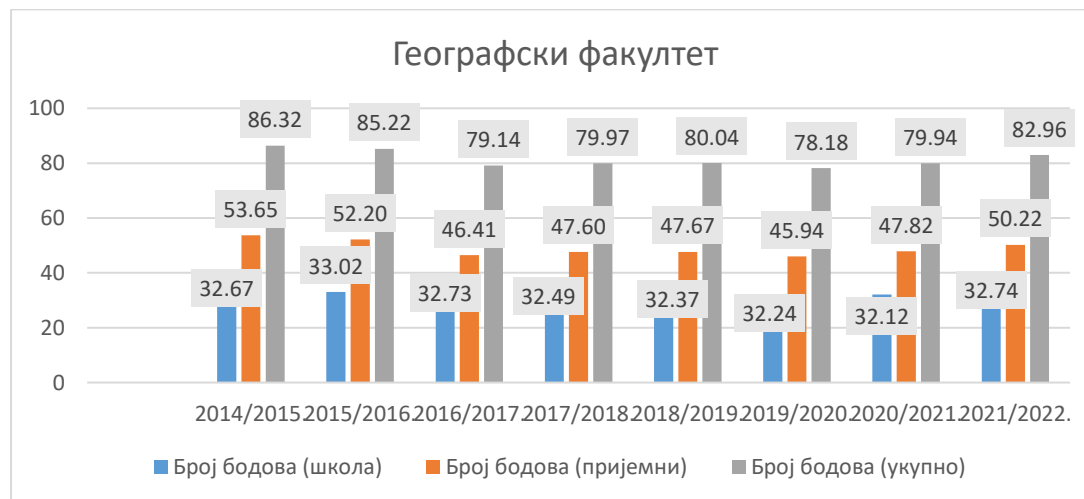
Граф. 23г



Граф. 23д



Граф.23ђ



Граф.23е

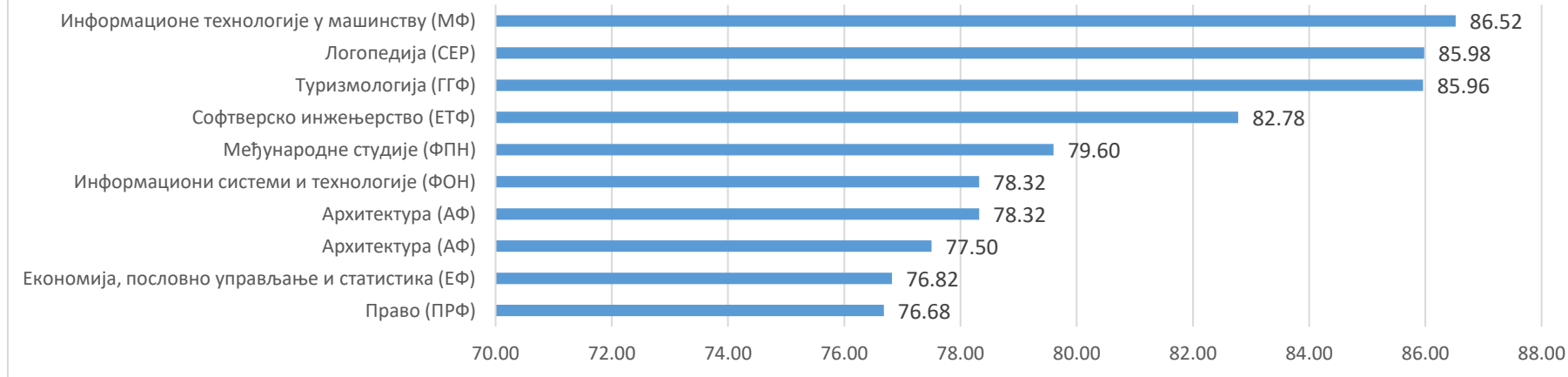


Граф. 24.



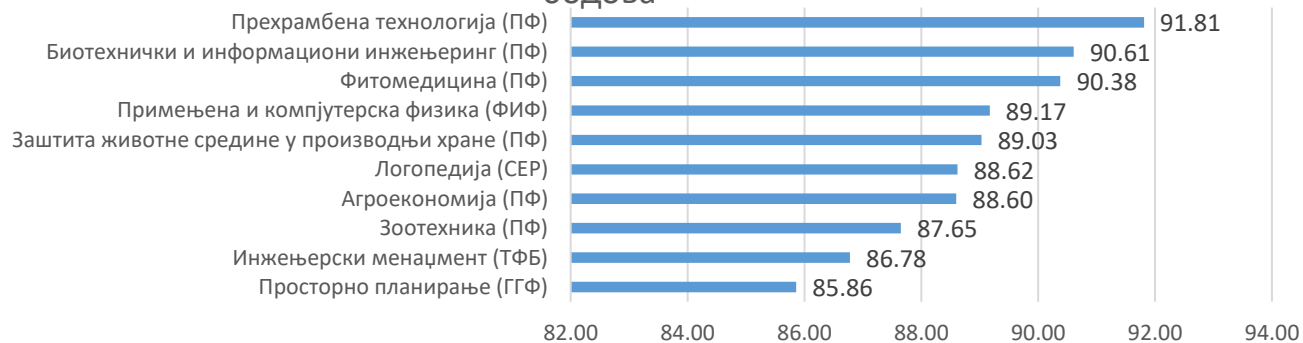
Граф. 25

Десет студијских програма са највећим бројем бодова последњег уписаног студента на буџету



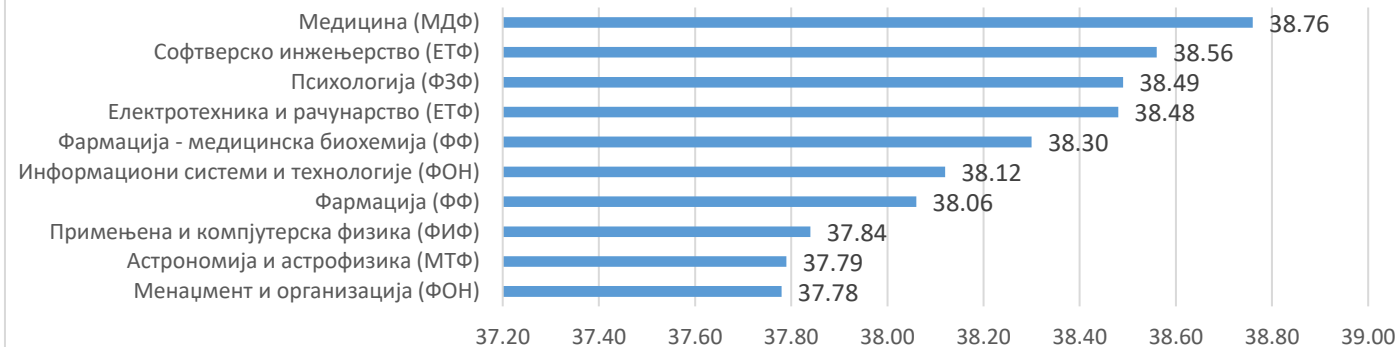
Граф. 26

Десет студијских програма са највећим укупним просечним бројем бодова



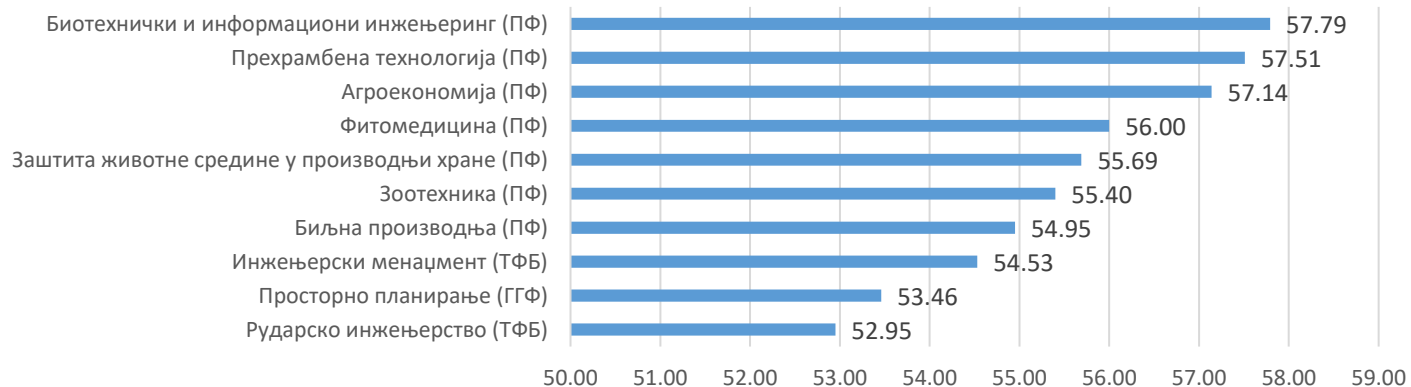
Граф. 27

Десет студијских програма са највећим бројем бодова из средње школе



Граф. 28

Десет студијских програма са највећим просечним бројем бодова на пријемном испиту



Граф. 29

Табела 5. Подаци о упису студената на основне струковне студије, преглед по студијским програмима, шк. 2021/2022.

Назив институције	Врста студија	Студијски програм	Планирано			Уписано (без посеб. усл.)			Уписано (по посеб. усл.)			Уписано (укупно)			Пријављено	
			Б	С	У	Б	С	У	Б	С	У	Б	С	У	1ж	Сви
Шумарски факултет	ОС	Технологије дрвета		50	50											
Стоматолошки факултет	ОС	Зубни техничар протетичар		20	20		18	18					18	18	25	25
Укупно			0	70	70	0	18	18	0	0	0	0	18	18	25	25

Табела 6. Подаци о упису студената на специјалистичке струковне студије, преглед по студијским програмима, шк. 2021/2022.

Назив институције	Врста студија	Студијски програм	Планирано			Уписано (без посеб. усл.)			Уписано (по посеб. усл.)			Уписано (укупно)			Пријављено	
			Б	С	У	Б	С	У	Б	С	У	Б	С	У	1ж	Сви
Факултет политичких наука	СС	Политикологија - европске студије		25	25											
Факултет безбедности	СС	Процена безбедносних ризика		50	50		49	49					49	49	55	55
Факултет за физичку хемију	СС	Форензика		50	50		25	25					25	25	31	32
Укупно			0	125	125	0	74	74	0	0	0	0	74	74	86	87

Легенда:

Назив институције	Акроним институције
Архитектонски факултет	АФ
Биолошки факултет	БФ
Географски факултет	ГГФ
Грађевински факултет	ГФ
Економски факултет	ЕФ
Математички факултет	МТФ
Машински факултет	МФ
Медицински факултет	МДФ
Пољопривредни факултет	ПФ
Правни факултет	ПРФ
Православни богословски факултет	ПБФ
Рударско-геолошки факултет	РГФ
Саобраћајни факултет	СФ
Стоматолошки факултет	СТФ
Технички факултет у Бору	ТФБ
Технолошко-металуршки факултет	ТМФ
Универзитет у Београду	УБ
Учитељски факултет	УФ
Факултет безбедности	ФБ
Факултет ветеринарске медицине	ФВМ
Факултет за специјалну едукацију и рехабилитацију	СЕР
Факултет за физичку хемију	ФФХ
Факултет организационих наука	ФОН
Факултет политичких наука	ФПН
Факултет спорта и физичког васпитања	СФВ
Фармацеутски факултет	ФФ
Физички факултет	ФИФ
Филозофски факултет	ФЗФ
Филолошки факултет	ФЛФ
Хемијски факултет	ХФ
Шумарски факултет	ШФ

Б- буџетски студенти,
С- самофинансирајући студенти,
У – укупно,
1ж – прва жеља – број особа
Сви (сви канд.) – број пријава
ОАС - основне академске студије
ОСС - основне струковне студије
ИАС – интегрисане академске студије
ССС – специјалистичке струковне студије